

SIMPSON

Strong-Tie

Plano de fijación



REV

0

REV DATE

09/08/24

DWG NAME

C_ABR90_2D0_NP_BTSTEEL-4-ES

Referencia

=

ABR90

Fijaciones

=

Madera sobre soporte rígido

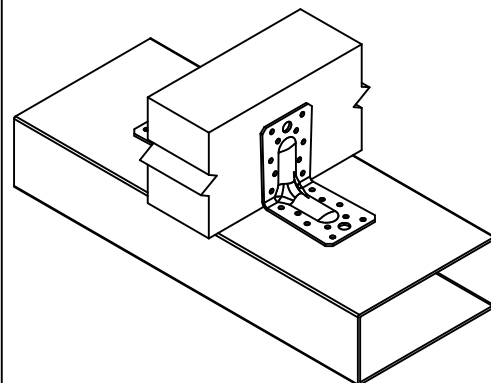
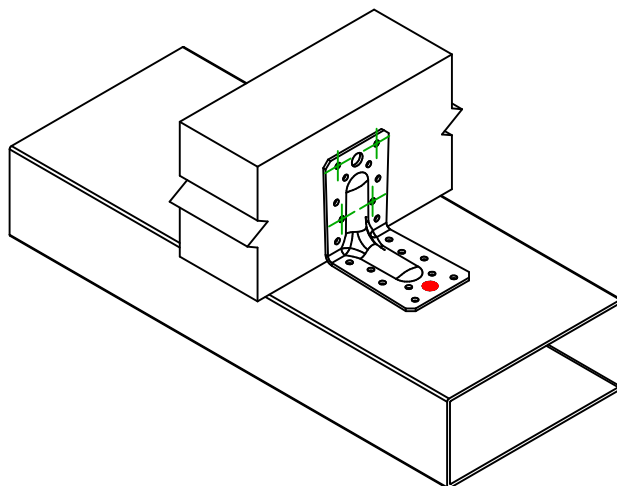
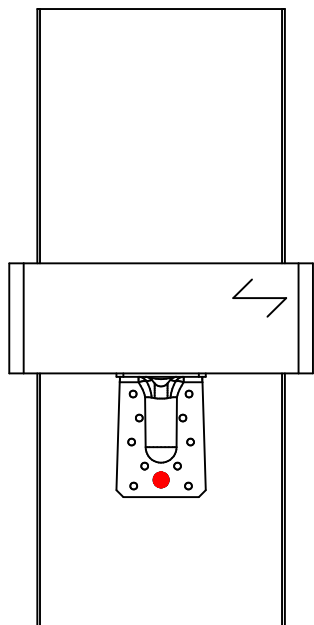
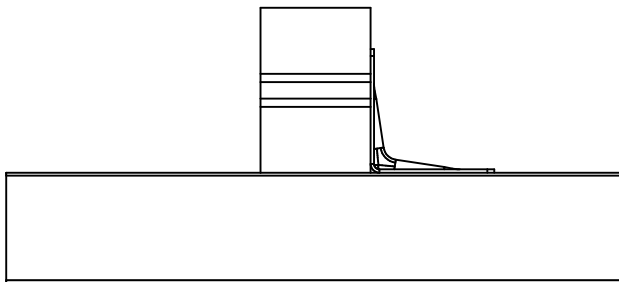

Viga sobre acero

Sistema de fijación

=

Clavado parcial

Plan de fijación N° 4



Instalación para 2
escuadras



Instalación para 1 escuadra

Fijaciones
Soporte

Símbolo



Fijaciones

PDPA  

-

-

Referencia

PDPA-75

-

-

Ctd



1

Fijaciones
Viga
Secundaria

Símbolo



Fijaciones

CNA  

-

Referencia

CNA4.0X35/40/50/60

-

Ctd

4