

SIMPSON

Strong-Tie

Schemat montażu



REV

0

REV DATE

20/08/24

DWG NAME

C_AG922_2D0_NP_BTb-1-PL

Produkt

=

AG922

Łączniki

=

Drewno - drewno

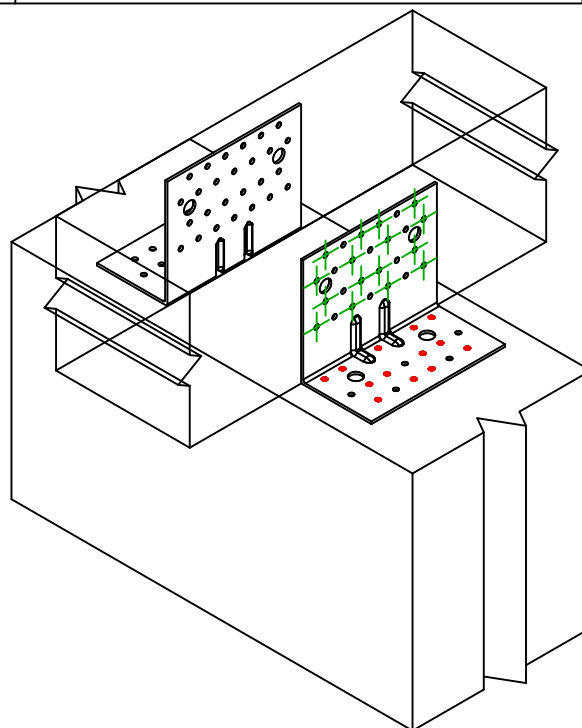
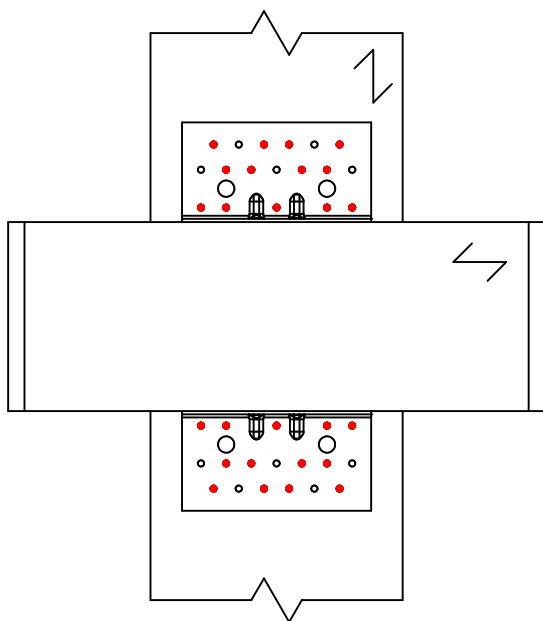
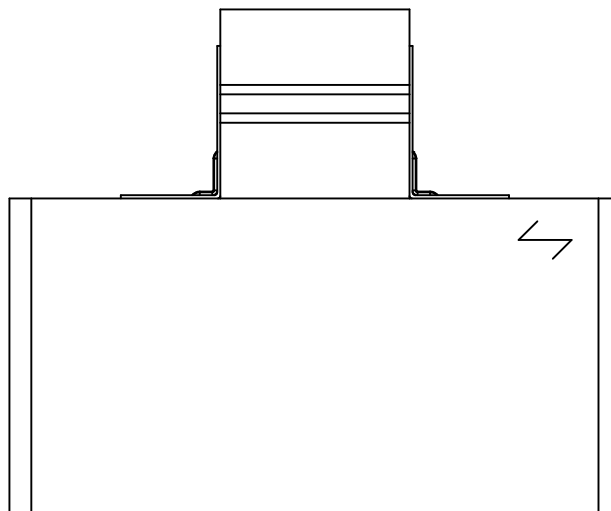
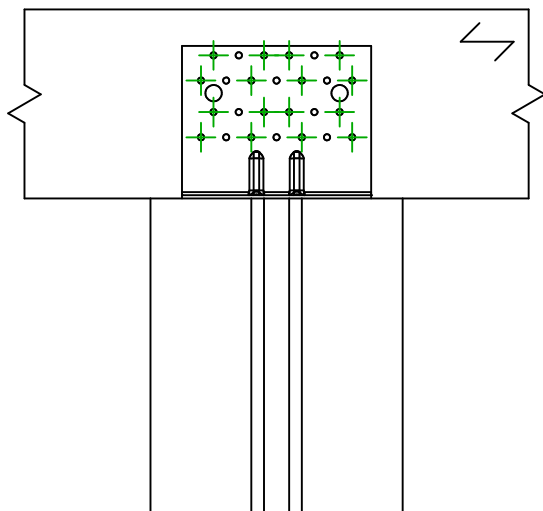
Belka - belka

Typ montażu

=

Częściowe gwoździowanie

Schemat mocowania nr 1

Łączniki
belka główna

Symbol



Łączniki

CNA

CSA

-

Produkt

CNA4.0X50

CSA5.0X50

-

Szt.

13 x 2

Łączniki
belka
drugorzędna

Symbol



Łączniki

CNA

CSA

Produkt

CNA4.0X50

CSA5.0X50

Szt.

16 x 2