

SIMPSON

Strong-Tie

## Schemat montażu



REV

0

REV DATE

09/08/24

DWG NAME

C\_ABR100\_2D0\_NP\_CLTTOCLT-6-PL

Produkt

=

ABR100

Łączniki

=

Drewno - drewno

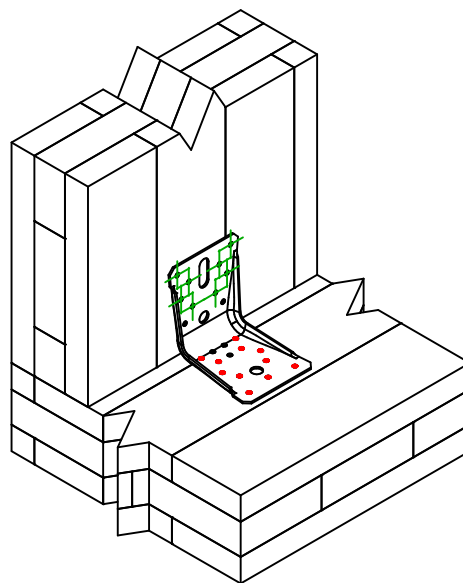
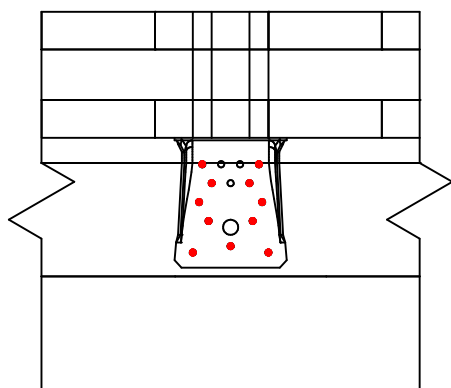
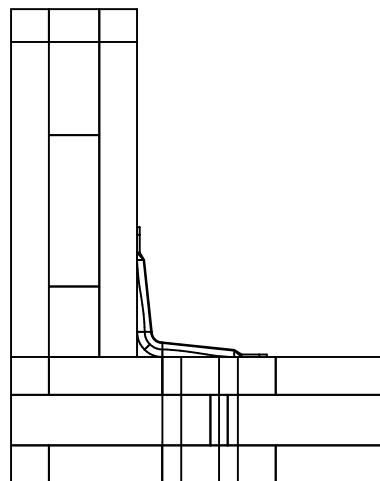
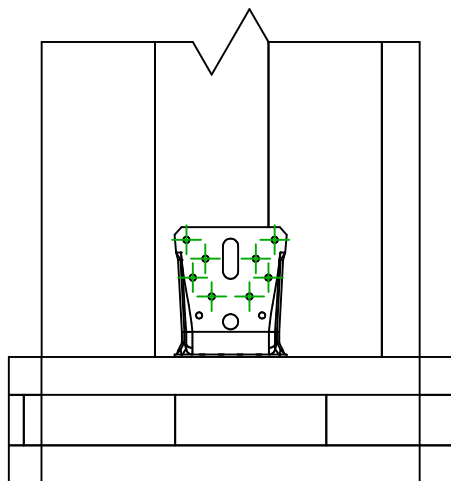
CLT – CLT

Typ montażu

=

Pełne gwoździowanie

Schemat mocowania nr 6



Łączniki  
belka główna

Symbol

Łączniki

Produkt

Szt.

CNA  

CNA4.0X50

CSA  

CSA5.0X50

-

-

11

Łączniki  
belka  
drugorzędna

Symbol

Łączniki

Produkt

Szt.

CNA  

CNA4.0X50

CSA  

CSA5.0X50

8