

SIMPSON

Strong-Tie

Schemat montażu



REV

0

REV DATE

09/08/24

DWG NAME

C_ABR100_2D0_NP_BTБ-4-PL

Produkt

=

ABR100

Łączniki

=

Drewno - drewno

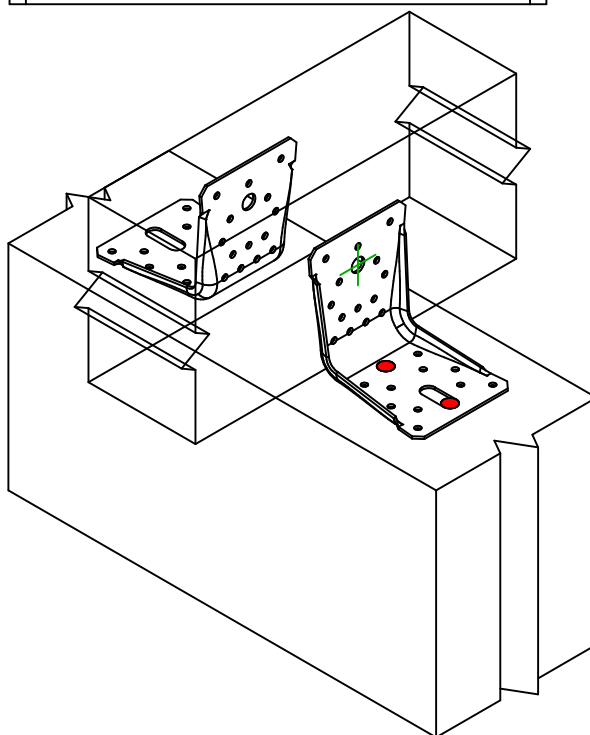
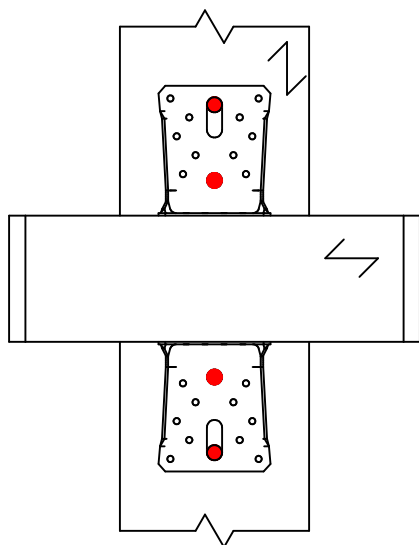
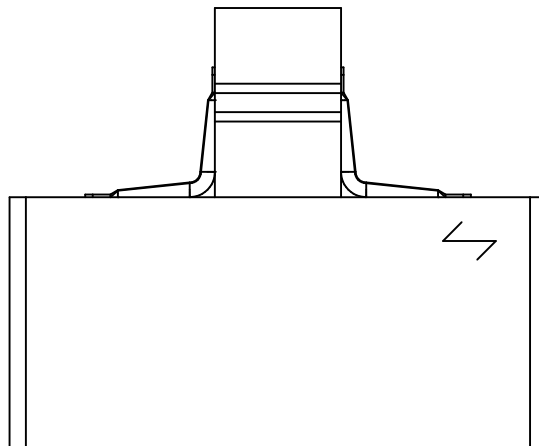
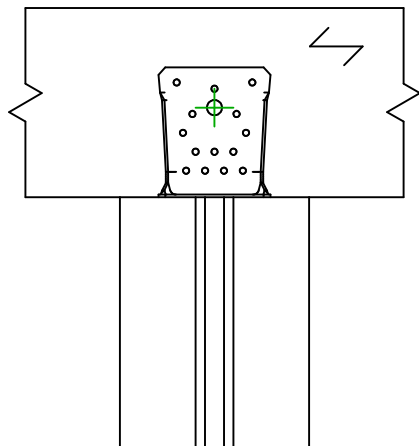
Belka - belka

Typ montażu

=

Częściowe gwoździowanie

Schemat mocowania nr 4


Łączniki
belka główna

Symbol



Łączniki

SSH



Produkt

SSH10.0X40

Szt.

2 x 2

-

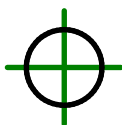
-

-

-

Łączniki
belka
drugorzędna

Symbol



Łączniki

SSH



Produkt

SSH10.0X40

Szt.

1 x 2

-

-