

**SIMPSON****Strong-Tie**

# Schema chiodatura



REV

0

REV DATE

10/04/26

DWG NAME

C\_ABCLT210\_2D0\_NP\_CLTTORIGID-10-IT

Codici

=

ABCLT210

Mezzo di giunzione

=

Legnoa calcestruzzo

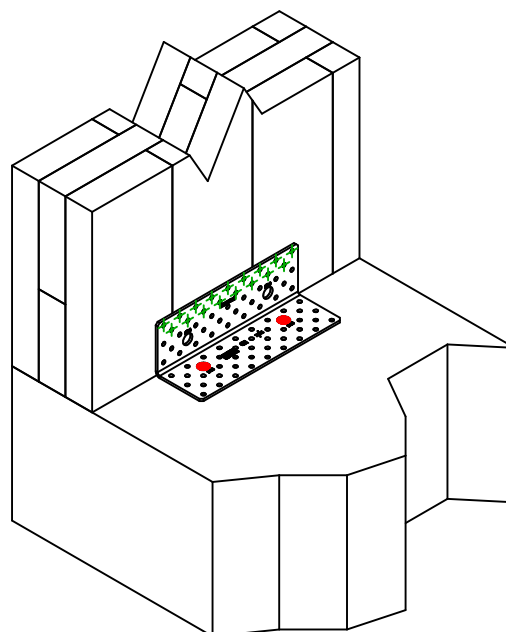
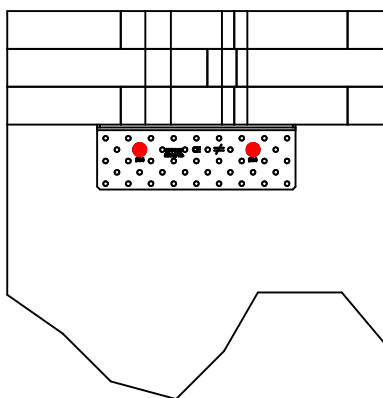
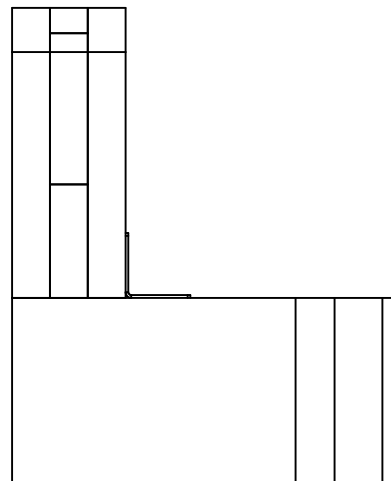
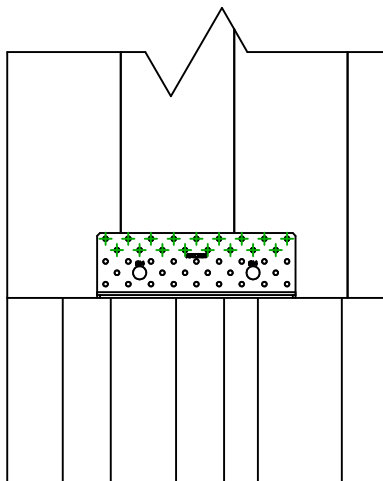
CLT a calcestruzzo

Tipo di fissaggio

=

Chiodatura parziale

Schema chiodatura n. 10



Fissaggio supporto	Simbolo	Mezzo di giunzione	Codici	Q.tà
		FM 753	FM 753 EVO M12X104/5	2
		LMAS	LMASM12-150/35	
		THD	THD10X80/5	
Fissaggio travetto	Simbolo	Mezzo di giunzione	Codici	Q.tà
		CSA	CSA5.0X35/40/50	17
		CNA	CNA4.0X35/40/50/60	