

SIMPSON

Strong-Tie

# Plano de fixação



REV

0

REV DATE

10/04/26

DWG NAME

C\_ABCLT210\_2D0\_NP\_CLTTOCLT-3-WFU-PT

Referência

=

ABCLT210

Fixações

=

Madeira sobre madeira

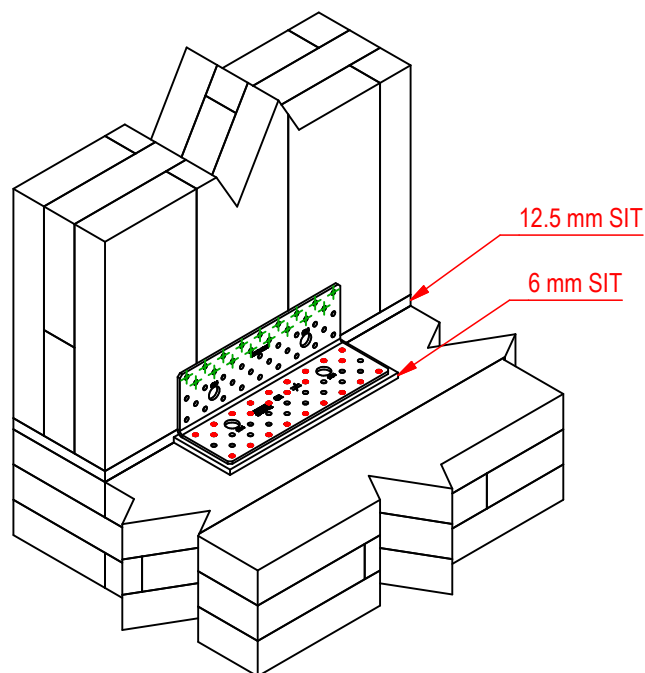
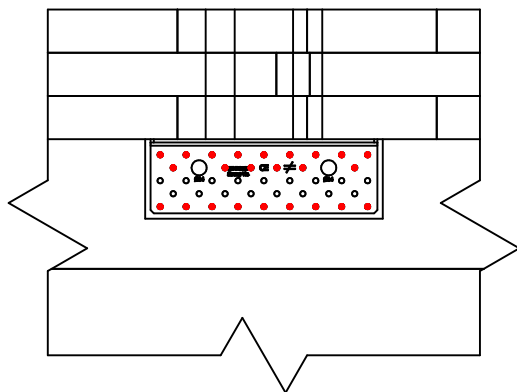
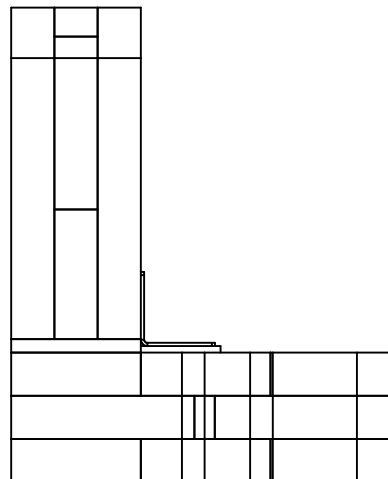
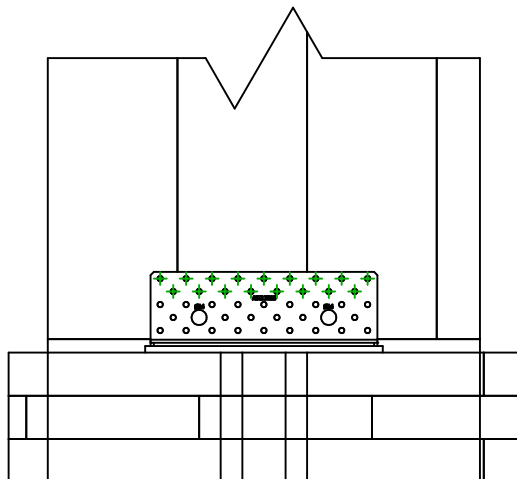
CLT sobre CLT

Sistema de fixação

=

Pregagem parcial

Plano de fixação N° 3



12.5 mm SIT

6 mm SIT

Fixações  
elemento  
portador

Símbolo

Fixações

Referência

Qtd



CSA Ⓢ

CSA5.0X35/40/50

CNA Ⓢ

CNA4.0X35/40/50/60

-

-

24

Fixações  
elemento  
suportado

Símbolo

Fixações

Referência

Qtd



CSA Ⓢ

CSA5.0X35/40/50

CNA Ⓢ

CNA4.0X35/40/50/60

17