

**SIMPSON****Strong-Tie**

# Plano de fijación



REV

0

REV DATE

12/03/26

DWG NAME

C\_ABCLT210\_2D0\_NP\_CLTTOCLT-2-WFU-ES

Referencia

=

ABCLT210

Fijaciones

=

Madera sobre madera

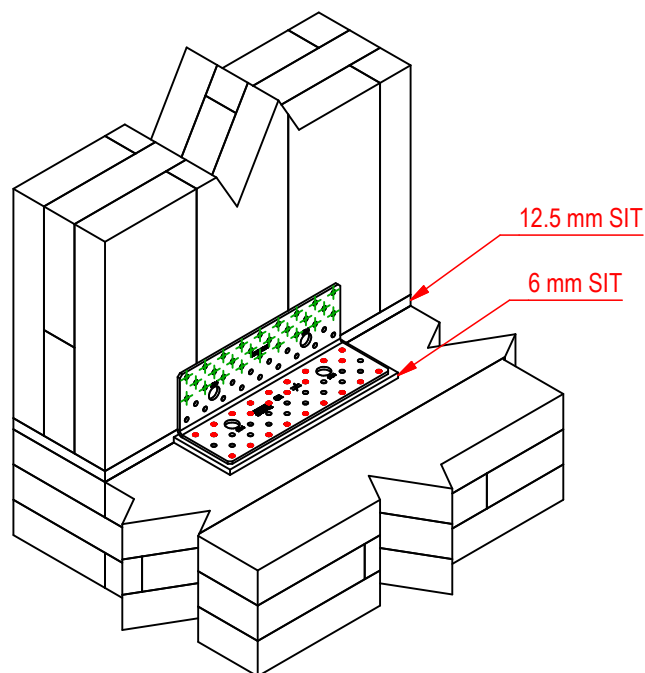
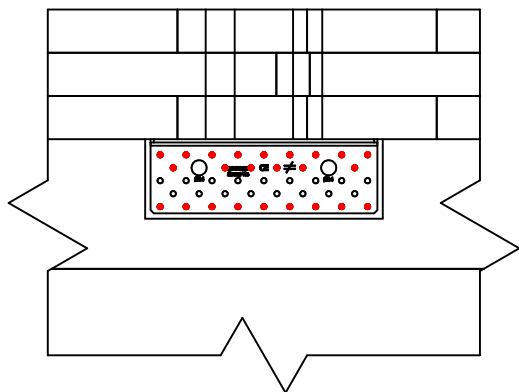
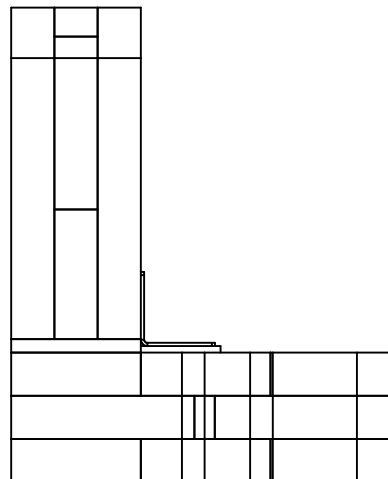
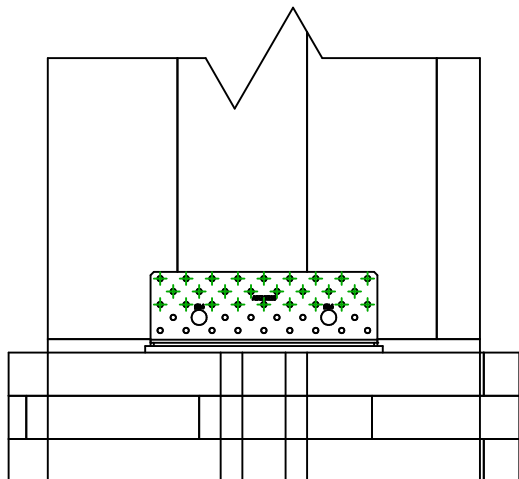
CLT sobre CLT

Sistema de fijación

=

Clavado parcial

Plan de fijación N° 2


**Fijaciones  
Soporte**

Símbolo



Fijaciones

CSA Ⓢ

CNA Ⓢ

-

Referencia

CSA5.0X35/40/50

CNA4.0X35/40/50/60

-

Ctd

24

**Fijaciones  
Viga  
Secundaria**

Símbolo



Fijaciones

CSA Ⓢ

CNA Ⓢ

Referencia

CSA5.0X35/40/50

CNA4.0X35/40/50/60

Ctd

26