

SIMPSON

Strong-Tie

Schemat montażu



REV

0

REV DATE

20/08/24

DWG NAME

C_AKR285X3L_2D0_NP_CLTTOCLT-21-PL

Produkt

=

AKR285X3L

Łączniki

=

Drewno - drewno

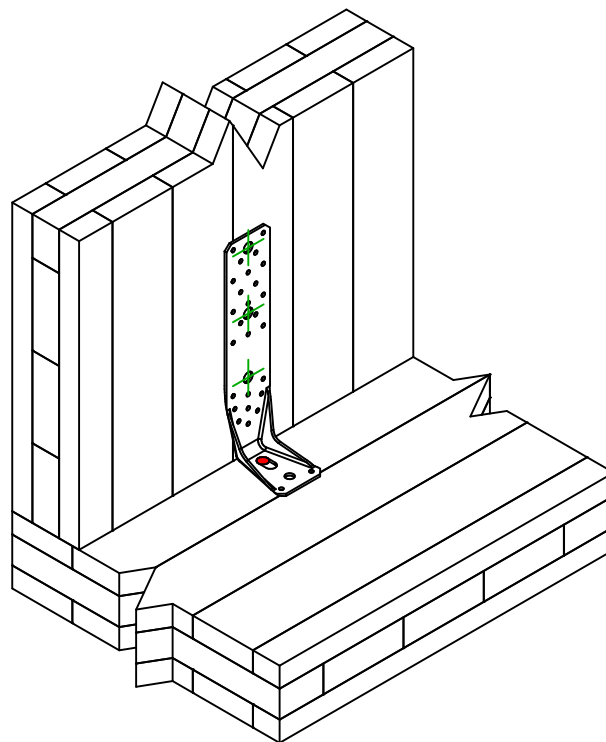
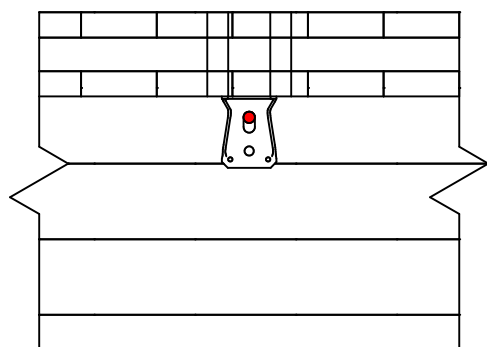
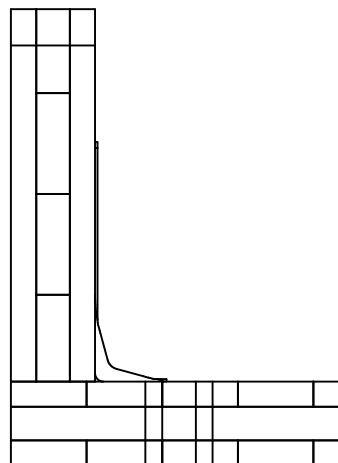
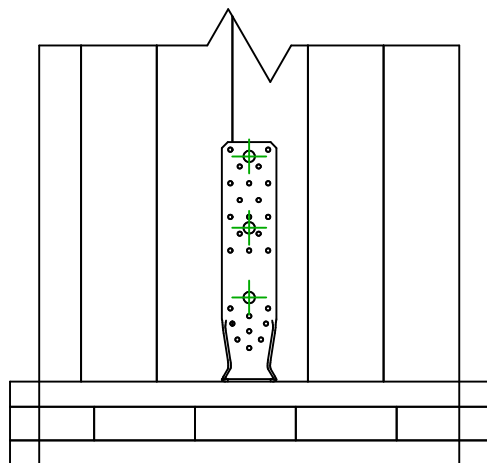
CLT – CLT

Typ montażu

=

Częściowe gwoździowanie

Schemat mocowania nr 21

Łączniki
belka główna

Symbol



Łączniki

SSH



Produkt

SSH12.0X80

Szt.

1

-

-

-

-


Łączniki
belka
drugorzędna

Symbol



Łączniki

SSH



Produkt

SSH12.0X80

Szt.

3

-

-