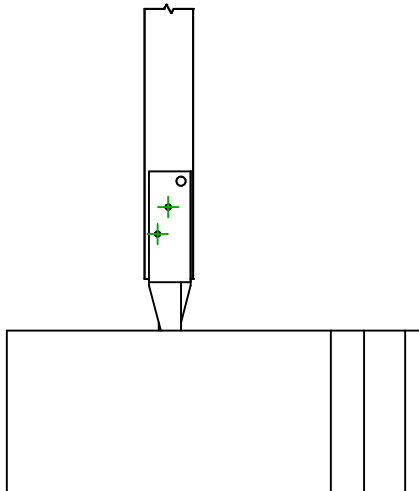
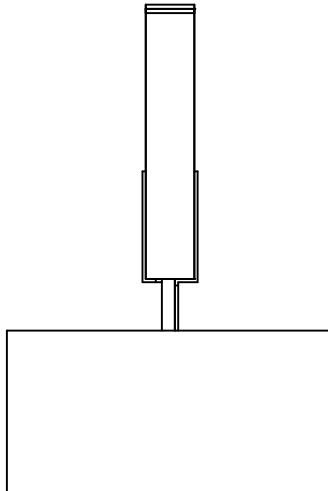
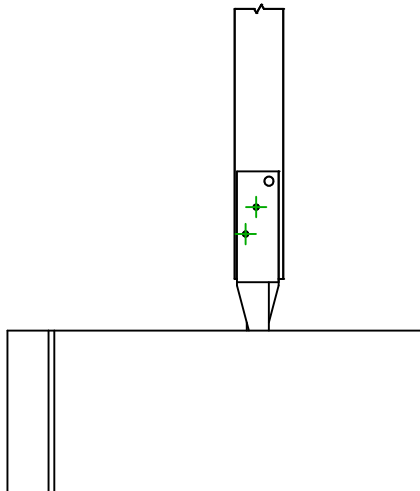
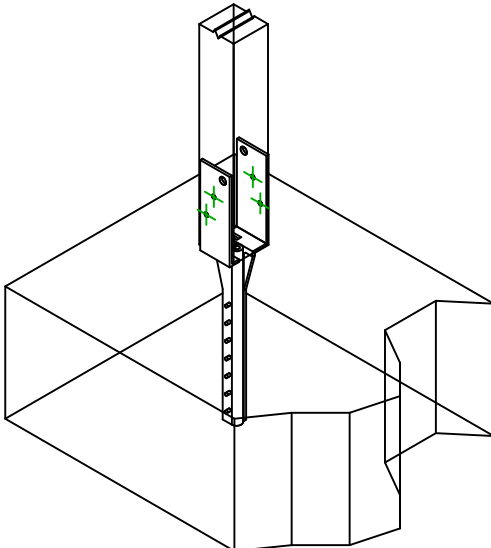






<div><div>SIMPSON</div><div>Strong-Tie</div></div>		<div>Plano de fijación</div>		<div><div><div><div>≠</div></div><div>DWG NAME</div></div><div><div>REV</div><div>REV DATE</div></div><div><div>0</div><div>24/10/25</div></div><div><div>C_PBWS45Z_2D0_NP_PTRS-ES</div></div></div>		
Referencia		= PBWS45Z				
Fijaciones		= Madera sobre soporte rígido		= Pilar sobre soporte rígido		
Sistema de fijación		= -				
<div><div></div><div></div><div></div><div></div></div>						
Fijaciones Soporte	Símbolo	Fijaciones		Referencia		Ctd
		-		AT-HP		-
		-		-		
		-		-		
Fijaciones Viga Secundaria	Símbolo	Fijaciones		Referencia		Ctd
		CSA  		CSA5.0X40Z		4
		-		-		