

SIMPSON**Strong-Tie**

Plano de fixação



REV

0

REV DATE

09/08/24

DWG NAME

C_AB255HD_2D0_NP_CLTTOCLT-3-PT

Referência

=

AB255HD

Fixações

=

Madeira sobre madeira

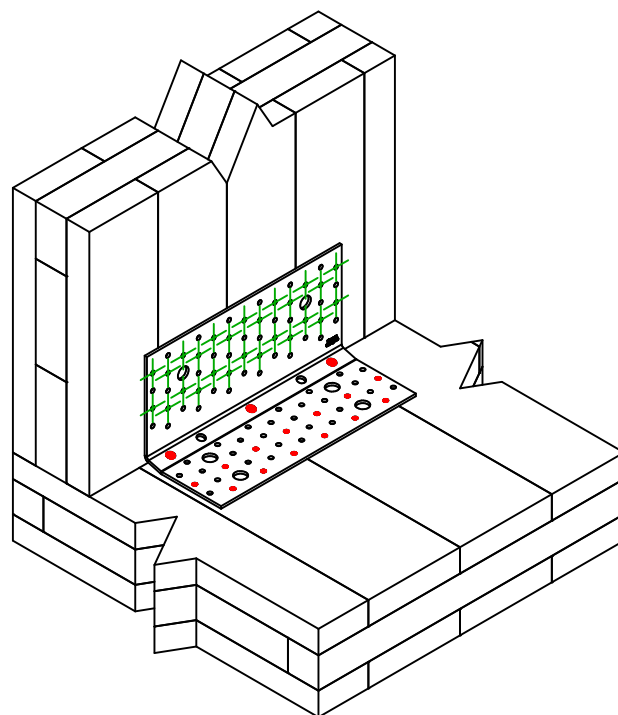
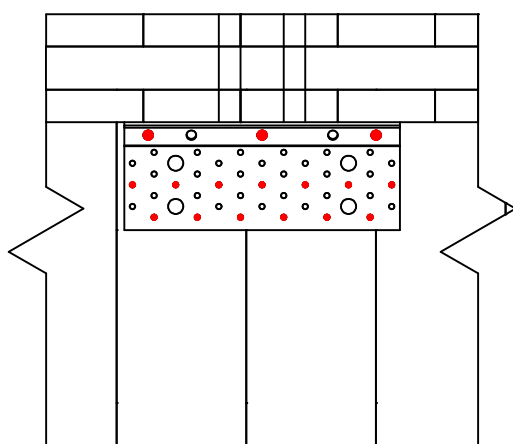
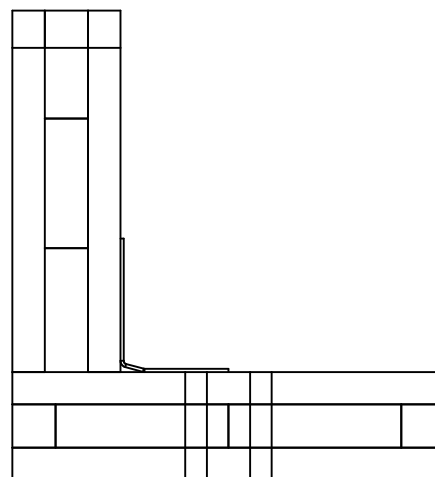
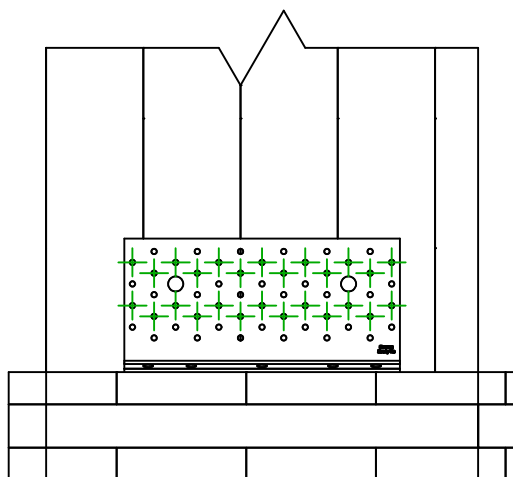
CLT sobre CLT

Sistema de fixação

=

Pregagem parcial

Plano de fixação N° 3



Fixações
elemento
portador

Símbolo



Fixações

CNA

CSA

SSH

Referência

CNA4.0X35/40/50/60

CSA5.0X35/40/50

SSH10.0X40/50/100/120/160

Qtd

13+3

Fixações
elemento
suportado

Símbolo



Fixações

CNA

CSA

Referência

CNA4.0X35/40/50/60

CSA5.0X35/40/50

Qtd

26