

SIMPSON**Strong-Tie**

Plano de fijación



REV

0

REV DATE

24/10/25

DWG NAME

C_PU80_2D0_NP_B-PTRS-ES

Referencia

=

PU80-B

Fijaciones

=

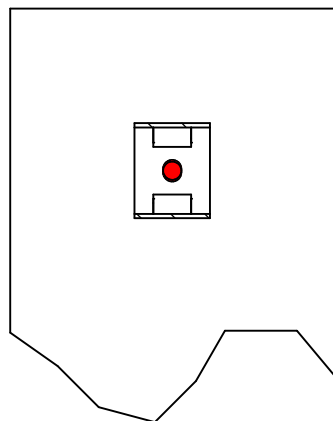
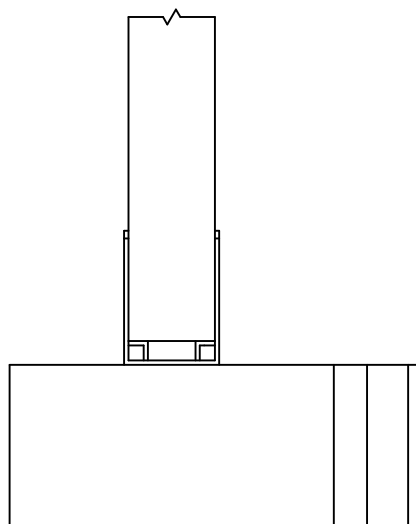
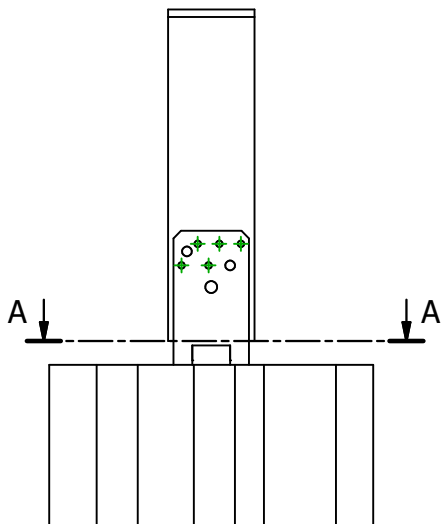
Madera sobre soporte rígido

Pilar sobre soporte rígido

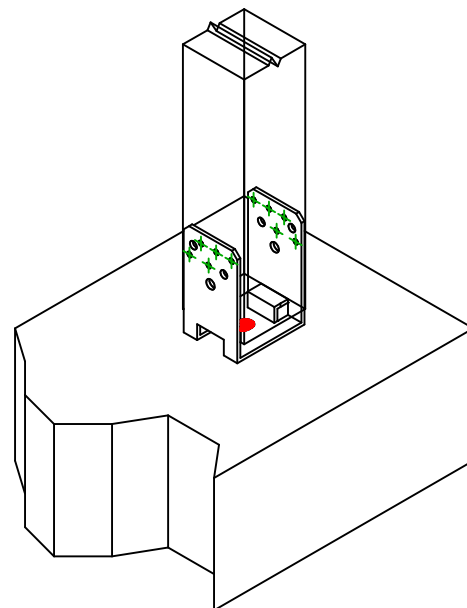
Sistema de fijación

=

-



A-A (1:7)

Fijaciones
Soporte

Símbolo

Fijaciones

Referencia

Ctd



FM-753

FM-753 CRACK 3DG M16X150/30

-

-

1

-

-

Fijaciones
Viga
Secundaria

Símbolo

Fijaciones

Referencia

Ctd



CNA

CNA4.0X50

-

-

10