

SIMPSON**Strong-Tie**

Plano de fixação



REV

0

REV DATE

24/10/25

DWG NAME

C_TUS-R-24_2D0_NP_FN-PT

Referência

=

TU/SR24

Fixações

=

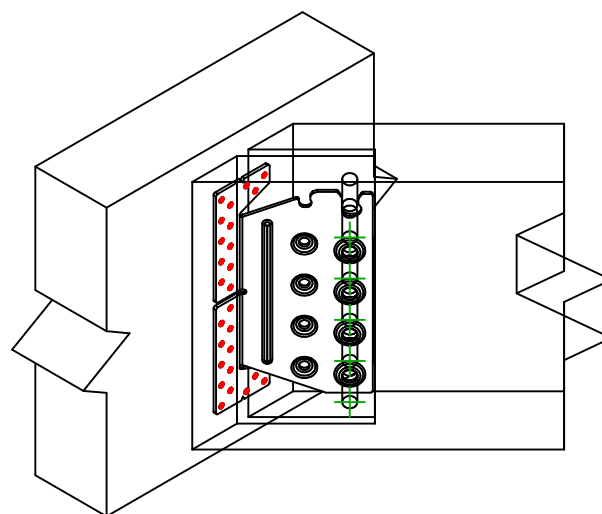
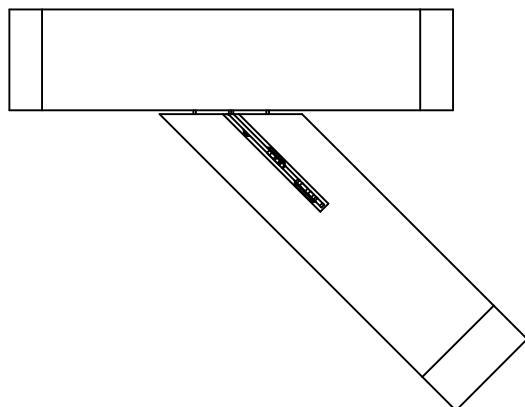
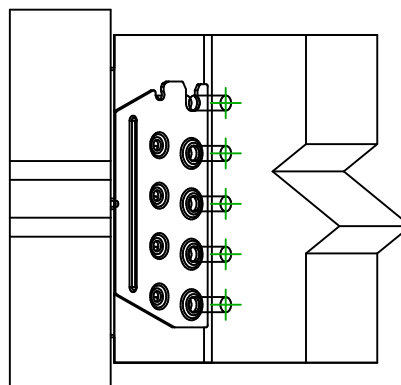
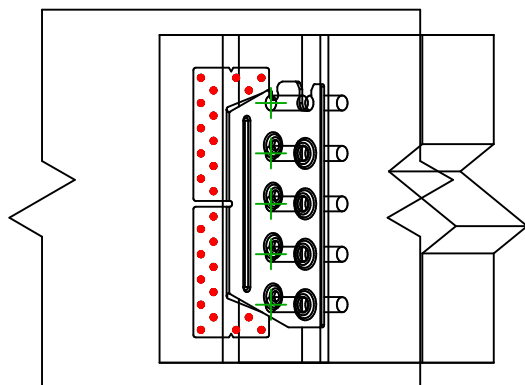
Madeira sobre madeira

Viga sobre viga

Sistema de fixação

=

Pregagem total

Fixações
elemento
portador

Símbolo



Fixações

Referência

Qtd

CNA  

CNA4.0X50

CSA  

CSA5.0X40

-

-

26

Fixações
elemento
suportado

Símbolo

Fixações

Referência

Qtd

STD  

STD12

-

-

5