

**SIMPSON****Strong-Tie**

# Plano de fijación



REV

0

REV DATE

24/10/25

DWG NAME

C\_TUS-R-12\_2D0\_NP\_FN-ES

Referencia

=

TU/SR12

Fijaciones

=

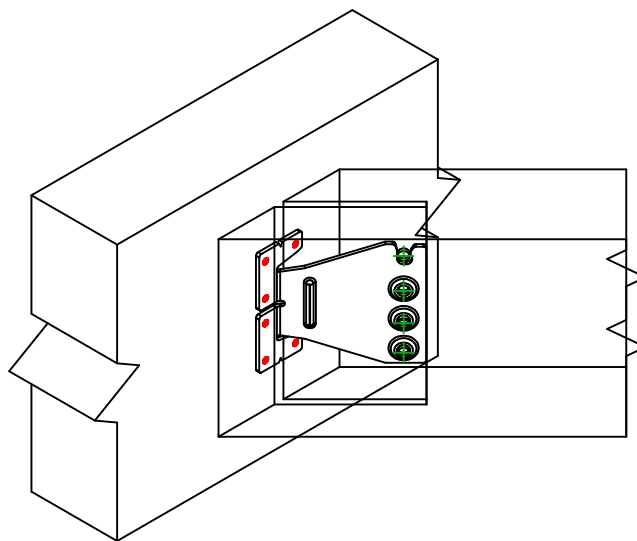
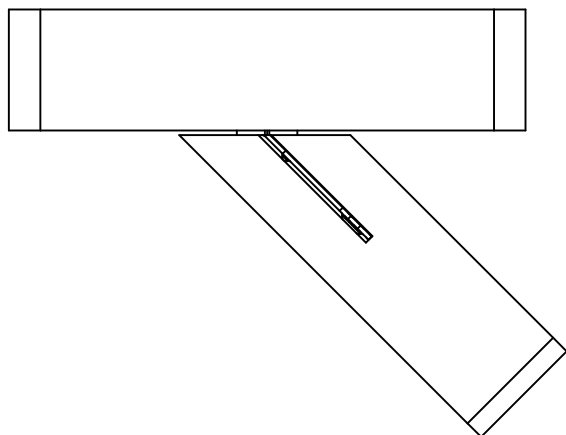
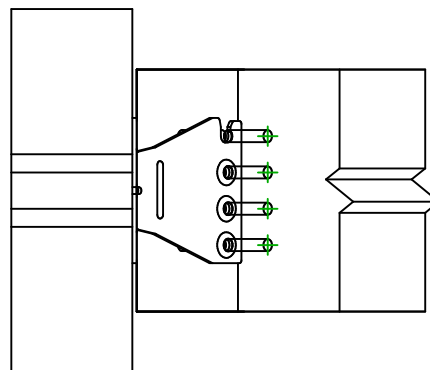
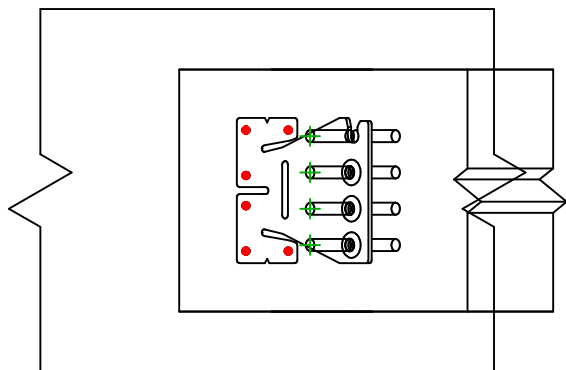
Madera sobre madera

Viga sobre viga

Sistema de fijación

=

Clavado total



Fijaciones Soporte	Símbolo	Fijaciones	Referencia	Ctd
		CNA	CNA4.0X50	6
		CSA	CSA5.0X40	
		-	-	
Fijaciones Viga Secundaria	Símbolo	Fijaciones	Referencia	Ctd
		STD	STD8	4
		-	-	