

SIMPSON**Strong-Tie**

Plano de fijación



REV

0

REV DATE

24/10/25

DWG NAME

C_TUS-L-20_2D0_NP_FN-ES

Referencia

=

TU/SL20

Fijaciones

=

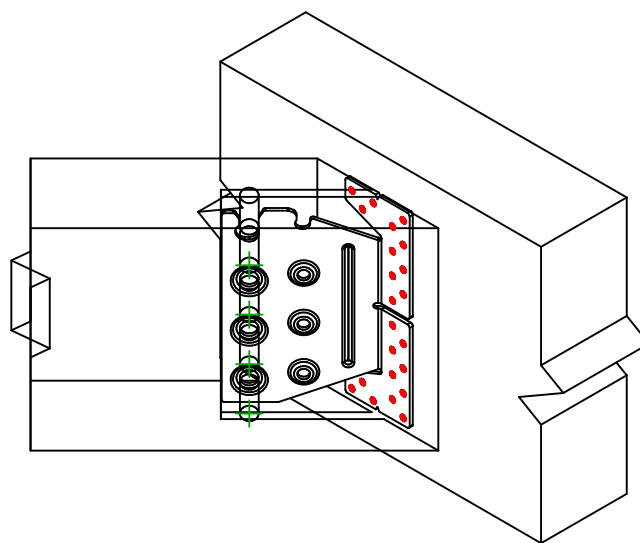
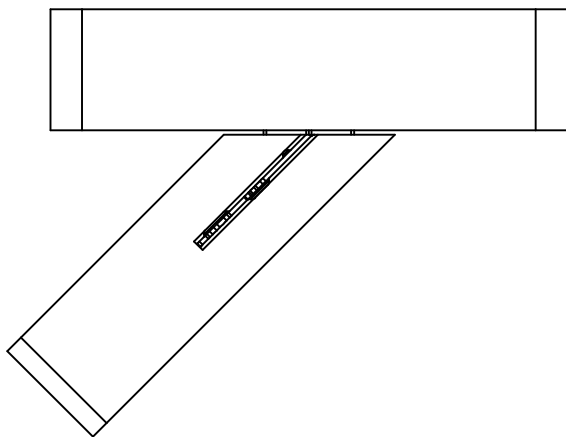
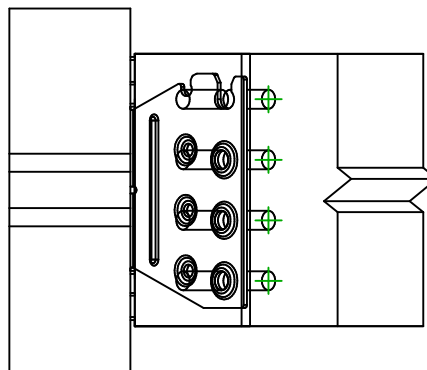
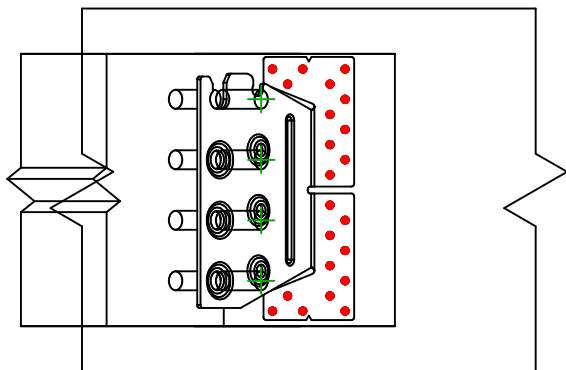
Madera sobre madera

Viga sobre viga

Sistema de fijación

=



Clavado total


**Fijaciones
Soporte**

Símbolo



Fijaciones

CNA CSA 

-

Referencia

CNA4.0X50

CSA5.0X40

-

Ctd


22

**Fijaciones
Viga
Secundaria**

Símbolo



Fijaciones

STD 

-

Referencia

STD12

-

Ctd

4