

SIMPSON**Strong-Tie**

Plano de fijación



REV

0

REV DATE

24/10/25

DWG NAME

C_TUS-L-16_2D0_NP_PN-ES

Referencia

=

TU/SL16

Fijaciones

=

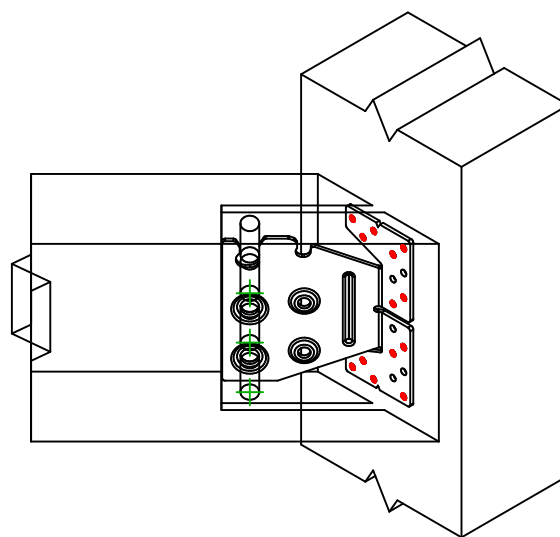
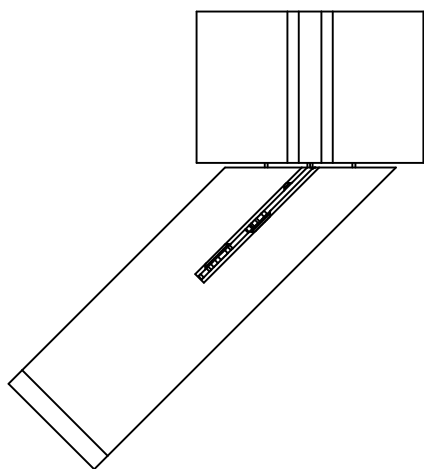
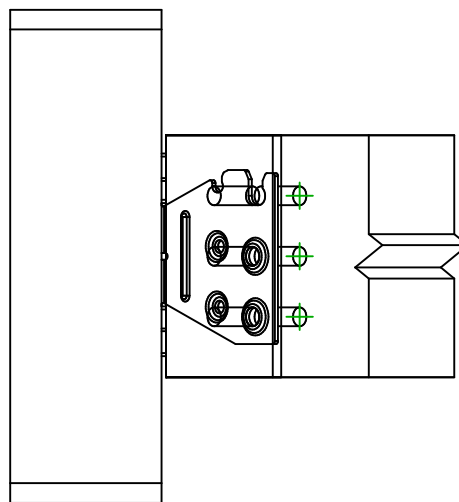
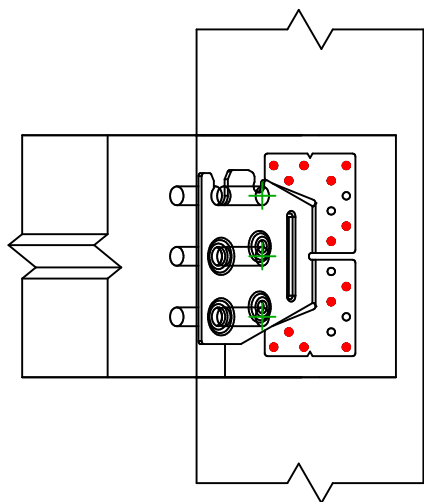
Madera sobre madera

Viga sobre pilar

Sistema de fijación

=

Clavado parcial



Fijaciones Soporte	Símbolo	Fijaciones	Referencia	Ctd
		CNA	CNA4.0X50	13
		CSA	CSA5.0X40	
		-	-	
Fijaciones Viga Secundaria	Símbolo	Fijaciones	Referencia	Ctd
		STD	STD12	3
		-	-	