

SIMPSON**Strong-Tie**

Schemat montażu



REV

0

REV DATE

24/10/25

DWG NAME

C_PPJBT70_2D0_NP_PTRS-PL

Produkt

=

PPJBT70

Łączniki

=

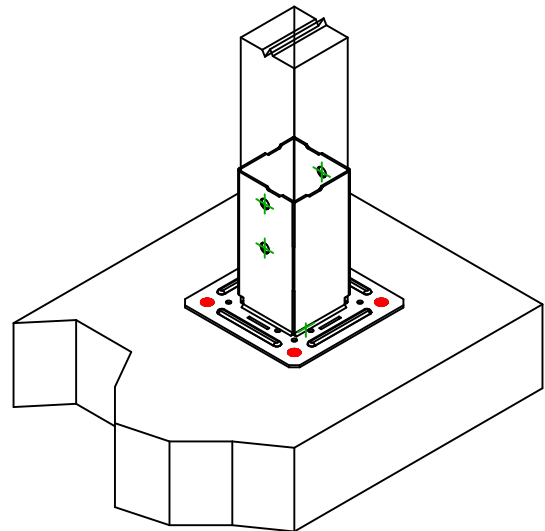
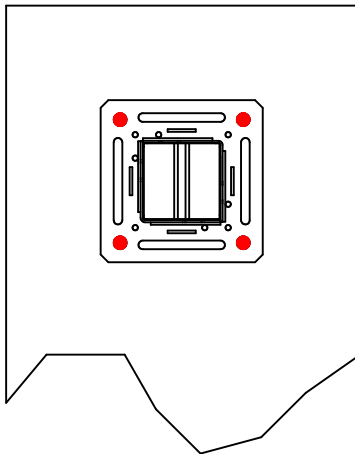
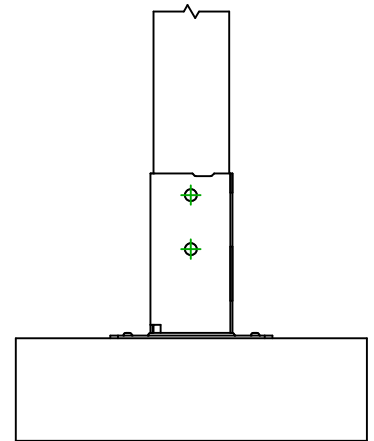
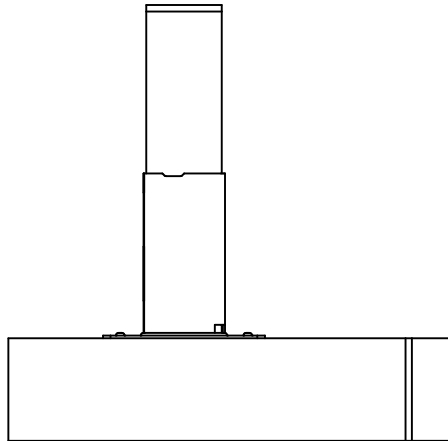
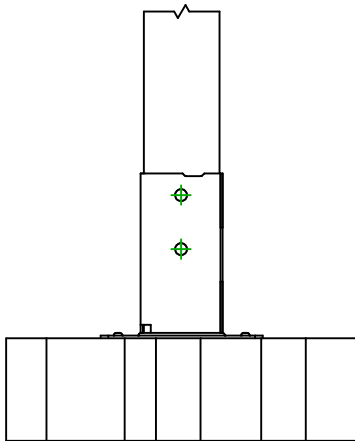
Drewno do sztywnej podpory

Słup – beton

Typ montażu

=

-

Łączniki
belka główna

Symbol



Łączniki

FM-753

-

-

Produkt

FM-753 3DG M10X75/5

-

-

Szt.

4

Łączniki
belka
drugorzędna

Symbol



Łączniki

SSH

LAG

Produkt

SSH10

LAG10

Szt.

4