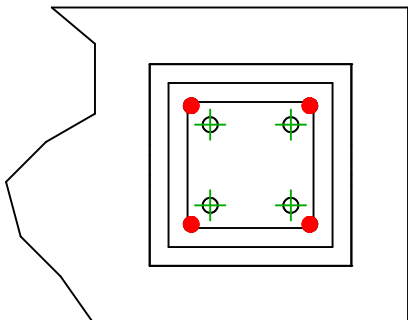
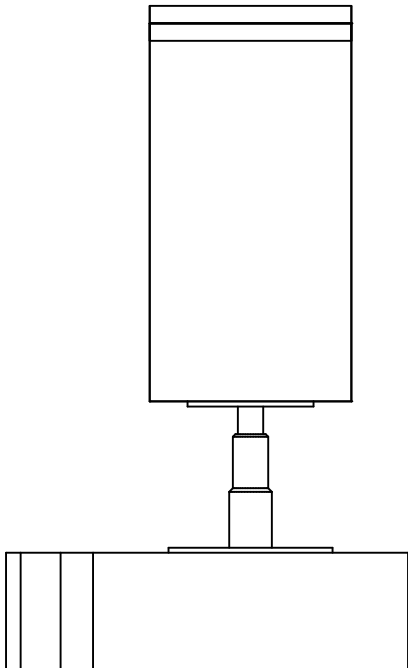
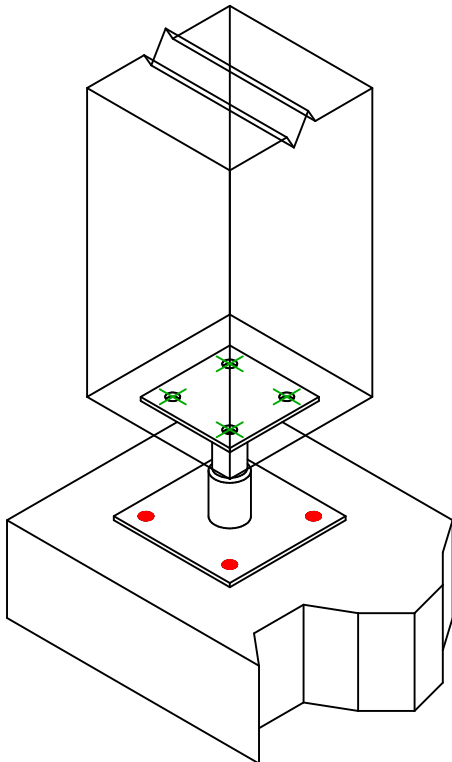



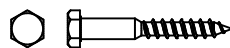



<div><div>SIMPSON</div><div>Strong-Tie</div></div>		<div>Plano de fixação</div>		<div><div><div><div></div><div>DWG NAME</div></div><div><div>REV</div><div>REV DATE</div></div><div><div>0</div><div>24/10/25</div></div></div><div>C_APB100-150_2D0_NP_PTRS-PT</div></div>	
Referência		= APB100/150			
Fixações		= Madeira sobre suporte rígido		Poste sobre suporte rígido	
Sistema de fixação		= -			
<div><div><div></div><div></div></div></div>					
Fixações elemento portador	Símbolo	Fixações		Referência	Qtd
		FM		FM-753 3DG M10X75/5	4
		-		-	
		-		-	
Fixações elemento suportado	Símbolo	Fixações		Referência	Qtd
		LAG		LAG10X80	4
		SSH		SSH10X80	