

SIMPSON

Strong-Tie

Schemat montażu



REV

0

REV DATE

19/08/24

DWG NAME

C_ABR255_2D0_NP_CTR-3-PL

Produkt

=

ABR255

Łączniki

=

Drewno do sztywnej podpory

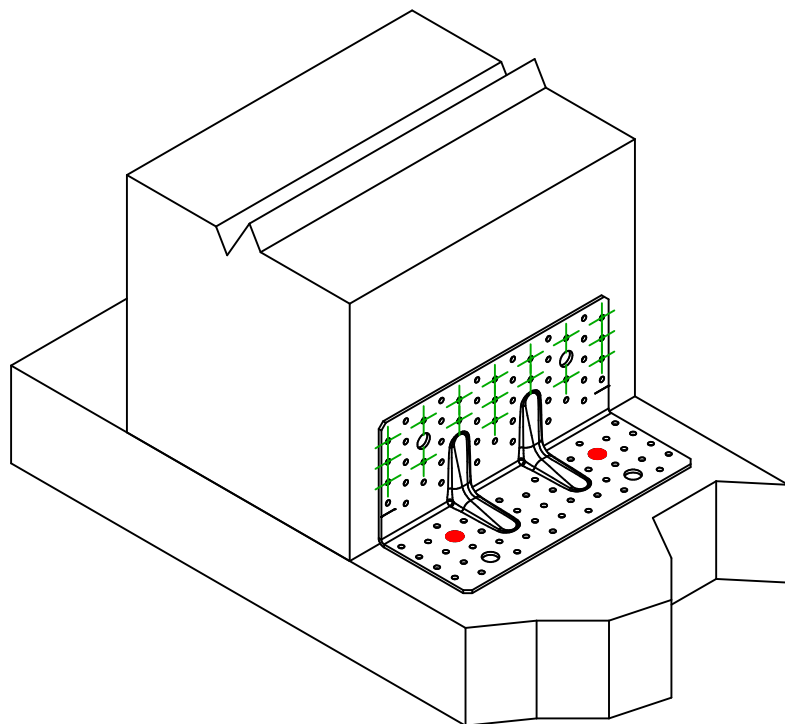
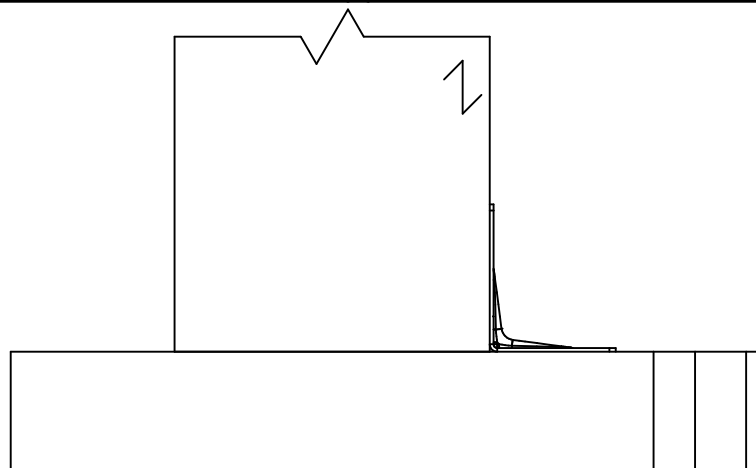

Słup – beton

Typ montażu

=

Częściowe gwoździowanie

Schemat mocowania nr 3

Łączniki
belka główna

Symbol



Łączniki

FM753

LMAS

THD

Produkt

FM 753 EVO M12X104/5

LMASM12-150/35

THD10X80/5

Szt.

2

Łączniki
belka
drugorzędna

Symbol



Łączniki

CNA

CSA

Produkt

CNA4.0X40/50/60

CSA5.0X40/50

Szt.

17