

SIMPSON**Strong-Tie**

Plano de fixação



REV

0

REV DATE

21/08/24

DWG NAME

C_E8-2.5_2D0_NP_BTR-4-PT

Referência

=

E8/2.5

Fixações

=

Madeira sobre suporte rígido

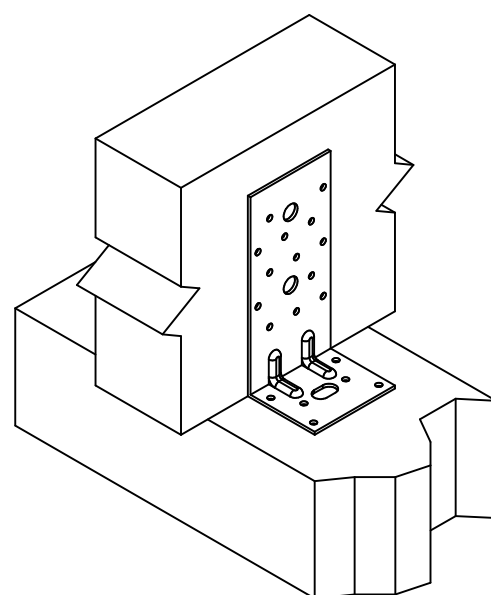
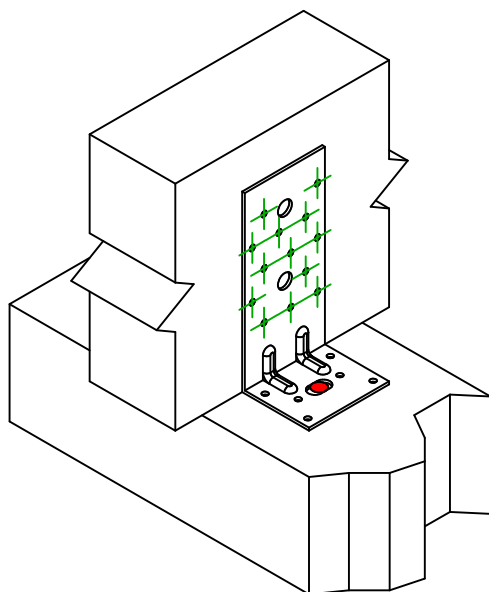
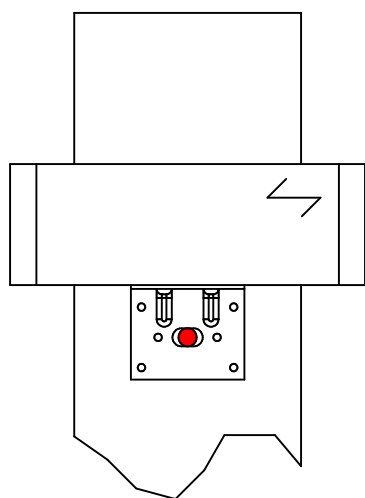
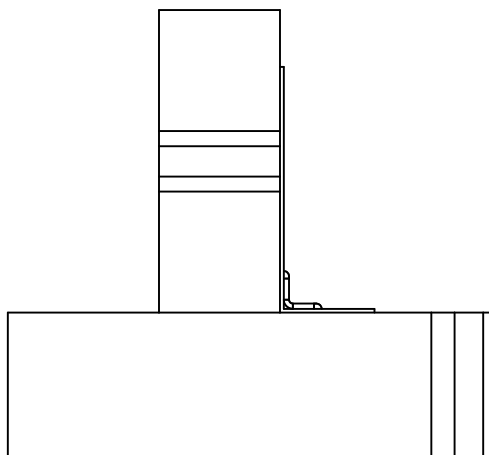
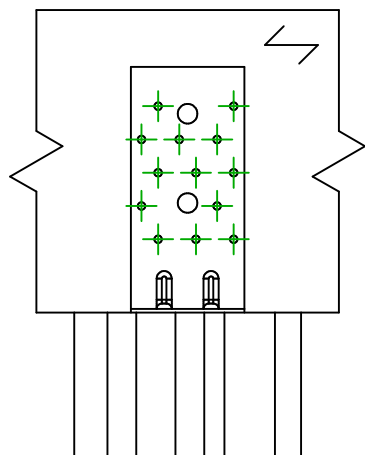
Madeira sobre suporte rígido

Sistema de fixação

=

Pregagem total

Plano de fixação N° 4

Instalação para 2
esquadros

Instalação para 1 esquadro

Fixações
elemento
portador

Símbolo

Fixações

Referência

Qty



FM753

FM 753 EVO M10X78/5

LMAS

LMASM10-120/25

THD

THD8X70/5

1

Fixações
elemento
suportado

Símbolo

Fixações

Referência

Qty



CNA

CNA4.0X35/40/50/60

CSA

CSA5.0X35/40/50

13