

SIMPSON**Strong-Tie**

Schema chiodatura



REV

0

REV DATE

21/08/24

DWG NAME

C_E17-2_2D0_NP_CTR-5-IT

Codici

=

E17/2

Mezzo di giunzione

=

Legno a calcestruzzo

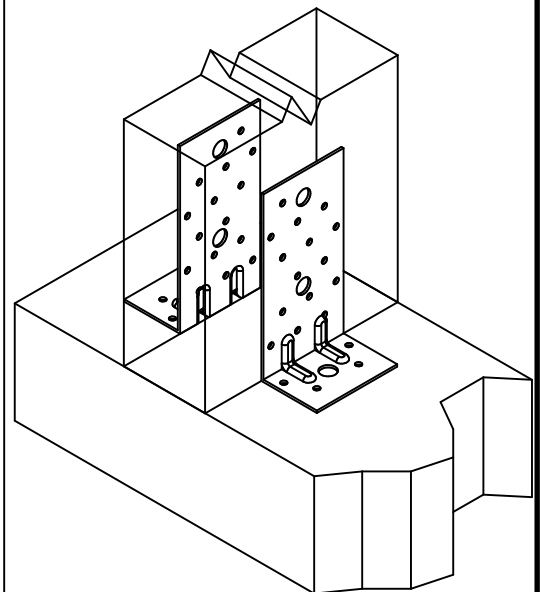
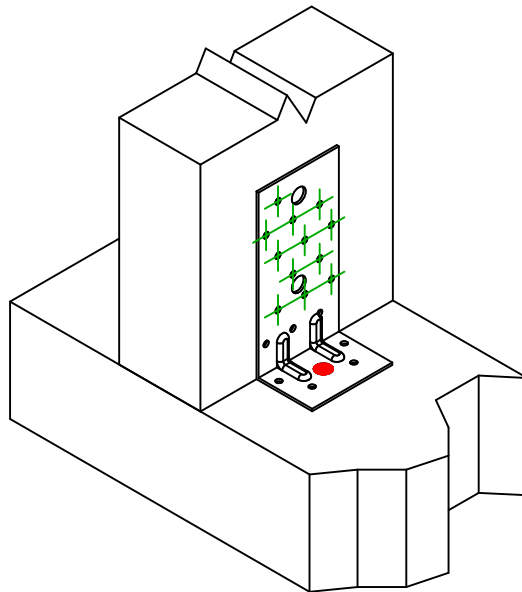
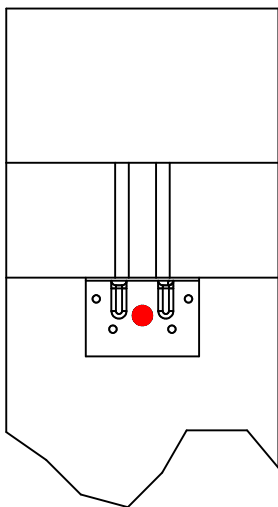
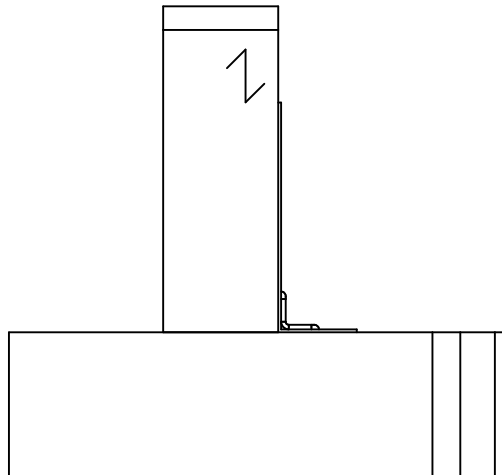
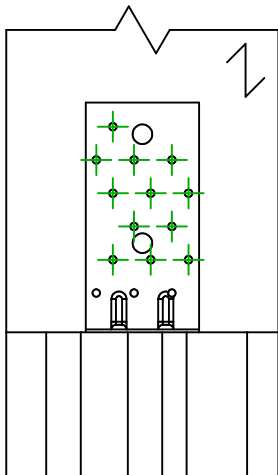
Pilastro a calcestruzzo

Tipo di fissaggio

=

Chiodatura parziale

Schema chiodatura n. 5



Installazione con due
angolari

Installazione con un angolare

Fissaggio
supporto

Simbolo

Mezzo di giunzione

Codici

Q.tà



FM753

FM 753 EVO M10X78/5

LMAS

LMASM10-120/25

THD

THD8X70/5

1

Fissaggio
travetto

Simbolo

Mezzo di giunzione

Codici

Q.tà



CNA

CNA4.0X35/40/50/60

CSA

CSA5.0X35/40/50

12