

**SIMPSON****Strong-Tie**

# Rozdělení hřebíků



REV

0

REV DATE

24/10/25

DWG NAME

C\_BTALU1200-520\_2D0\_NP\_JTB-CZ

Označení výrobku

=

BTALU1200/520

Spojovací prostředky

=

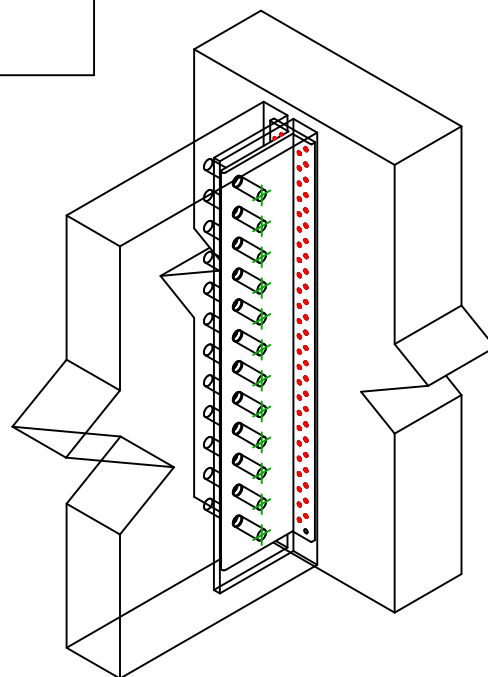
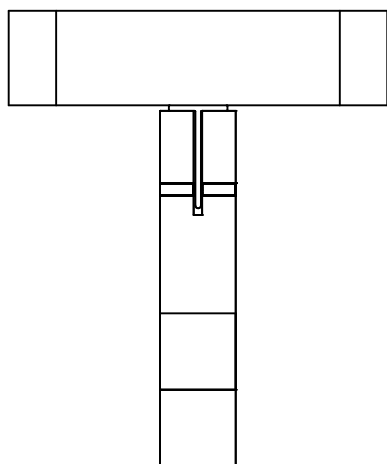
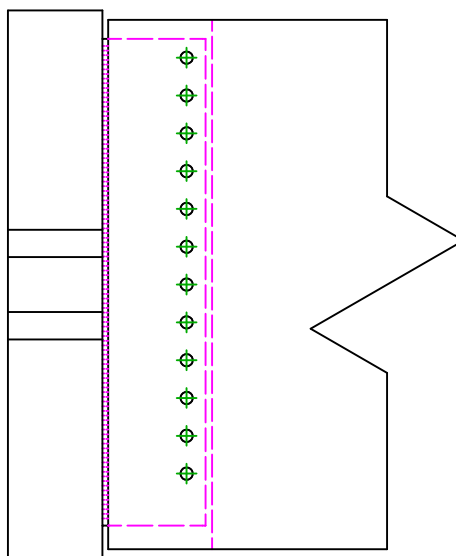
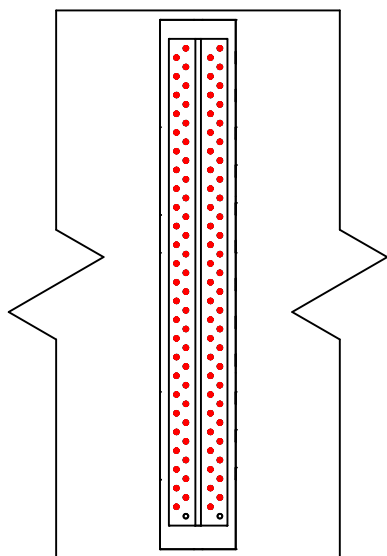
Dřevo na dřevo

Vedlejší nosník na hlavním nosníku

Typ svorníku

=

Plné hřebování



Spojovací prostředky na hlavním nosníku	Symbol	Spojovací prostředky	Označení výrobku	Počet
		CNA	CNA4.0X50	100
		CSA	CSA5.0X35/40	
		-	-	
Spojovací prostředky na vedlejším nosníku	Symbol	Spojovací prostředky	Označení výrobku	Počet
		SDD	SDD7.5	12
		STD	STD12	