

**SIMPSON****Strong-Tie**

# Utspikning



REV

0

REV DATE

26/07/24

DWG NAME

C\_SAE500\_2D0\_NP\_JTRS-SE

Art. Nr.

=

SAEL500

Fästelement

=

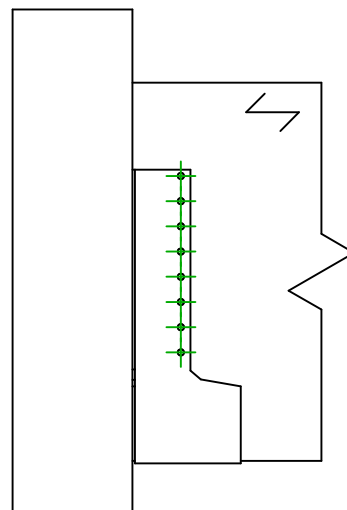
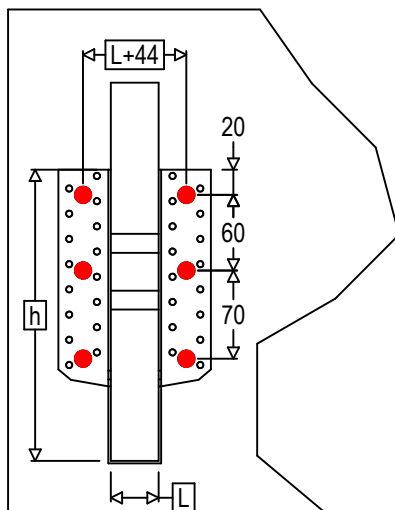
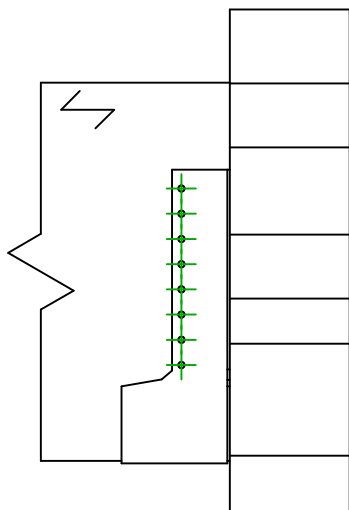
Balk till betong/stål

Balk till balk

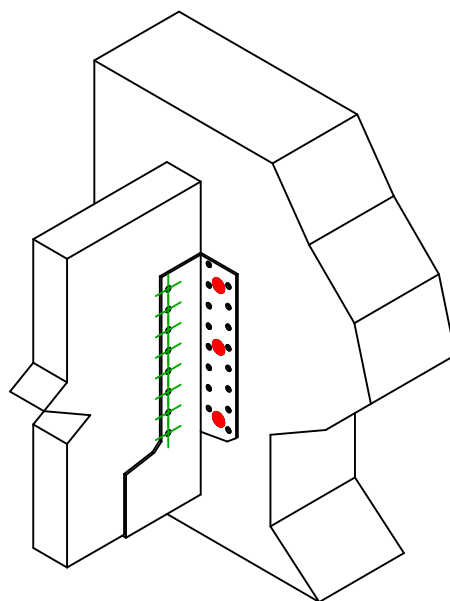
Typ av infästning

=

Fastsättning på fast yta



$$h = (500 - L) / 2$$

Infästning i  
huvudbalk

Symbol

Fästelement

Fästelement

Antal



FM753

FM 753 EVO M12X104/5

LMAS

LMASM12

THD

THD10080

6

Fästelement i  
sekundärbalk

Symbol

Fästelement

L &lt; 64mm

L &gt; 64mm

Antal



CNA

CNA4.0X35

CNA4.0X50

CSA

CSA5.0X35

CSA5.0X40

16