

SIMPSON**Strong-Tie**

Schema chiodatura



REV

0

REV DATE

26/07/24

DWG NAME

C_SAEL340_2D0_NP_JTRS-IT

Codici

=

SAEL340

Mezzo di giunzione

=

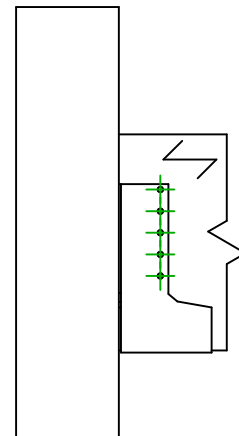
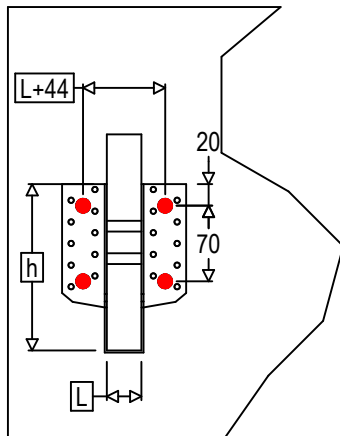
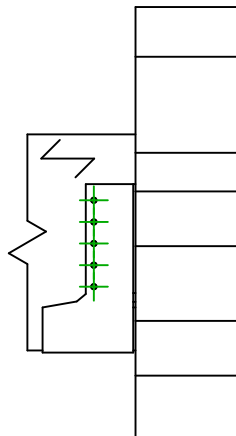
Legnoa calcestruzzo

Travetto a trave

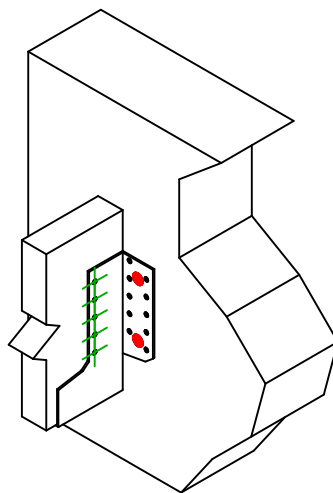
Tipo di fissaggio

=

Fissaggio su calcestruzzo



$$h = (340 - L) / 2$$

Fissaggio
supporto

Simbolo



Mezzo di giunzione

FM753

LMAS

THD

Mezzo di giunzione

FM 753 EVO M12X104/5

LMASM12

THD10080

Q.tà

4

Fissaggio
travetto

Simbolo



Mezzo di giunzione

CNA

CSA

L < 64mm

CNA4.0X35

CSA5.0X35

L > 64mm

CNA4.0X50

CSA5.0X40

Q.tà

10