

SIMPSON**Strong-Tie**

Udsømningsmønster



REV

0

REV DATE

26/07/24

DWG NAME

C_SAE300_2D0_NP_JTP-DK

Art. Nr.

=

SAEL300

Fastgørelsesmidler

=

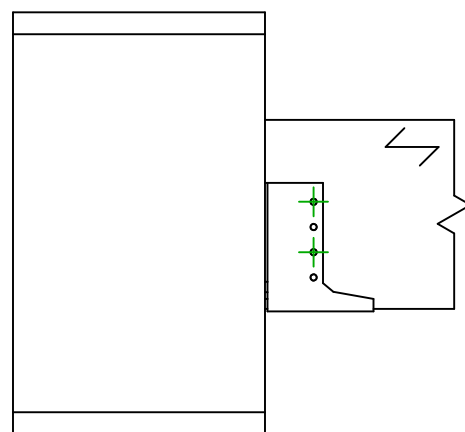
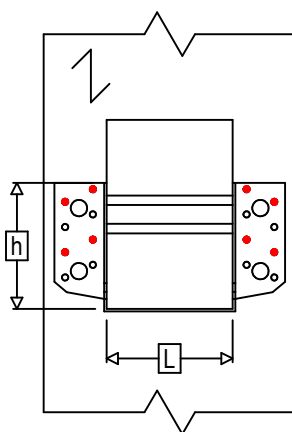
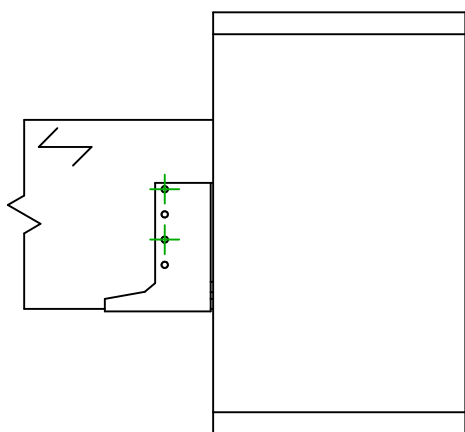
Træ til træ

Bjælke til søjle

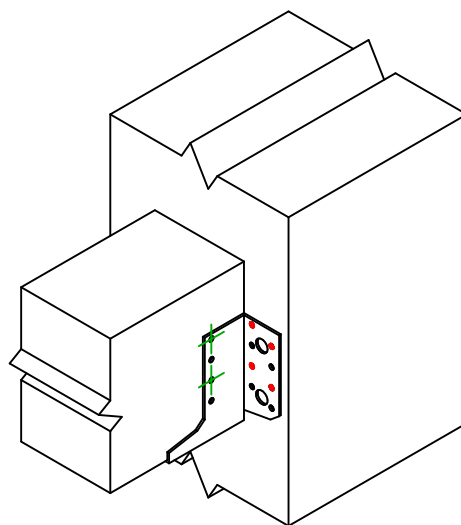
Type af fastgørelse

=

Delvis udsømning



$$h = (300 - L) / 2$$

Fastgørelsesmidler
i hovedbjælke

Symbol

Fastgørelsesmidler

Fastgørelsesmidler

Antal



CNA

CNA4.0X35 / CNA4.0X50

CSA

CSA5.0X35 / CSA5.0X40

-

-

8

Fastgørelsesmidler
i sekundær bjælke

Symbol

Fastgørelsesmidler

L < 64mm

L > 64mm

Antal



CNA

CNA4.0X35

CNA4.0X50

CSA

CSA5.0X35

CSA5.0X40

4