

**SIMPSON****Strong-Tie**

# Udsømningsmønster



REV

0

REV DATE

26/07/24

DWG NAME

C\_SAE300\_2D0\_NP\_JTB-PN-DK

Art. Nr.

=

SAEL300

Fastgørelsesmidler

=

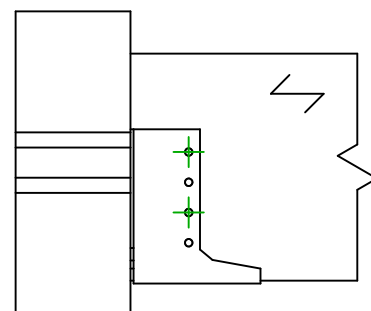
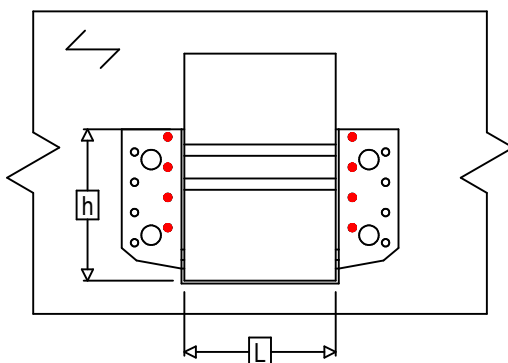
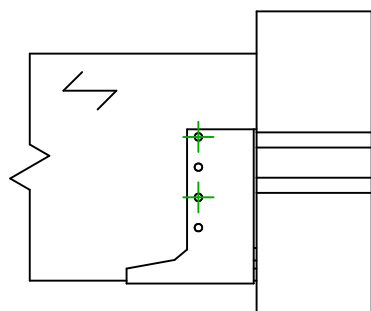
Træ til træ

Bjælke til bjælke

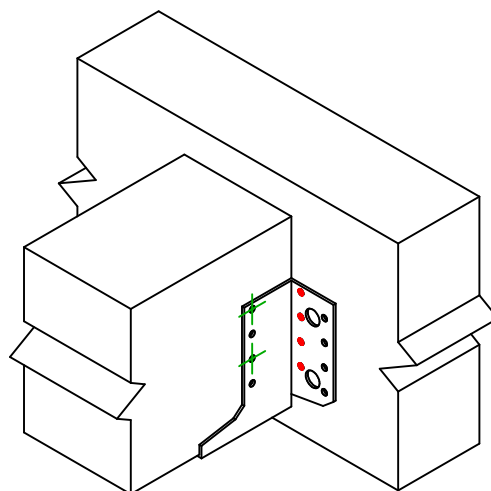
Type af fastgørelse

=

Delvis udsømning



$$h = (300 - L) / 2$$

Fastgørelsesmidler  
i hovedbjælke

Symbol



Fastgørelsesmidler

CNA

CSA

-

Fastgørelsesmidler

CNA4.0X35 / CNA4.0X50

CSA5.0X35 / CSA5.0X40

-

Antal

8

Fastgørelsesmidler  
i sekundær bjælke

Symbol



Fastgørelsesmidler

CNA

CSA

L &lt; 64mm

CNA4.0X35

CSA5.0X35

L &gt; 64mm

CNA4.0X50

CSA5.0X40

Antal

4