

SIMPSON

Strong-Tie

## Rozdělení hřebíků



REV

0

REV DATE

26/07/24

DWG NAME

C\_SAE500\_2D0\_NP\_JTB-SSH-CZ

Označení výrobku

=

SAE500

Spojovací prostředky

=

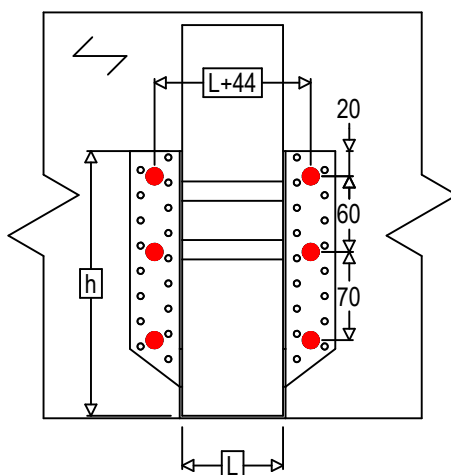
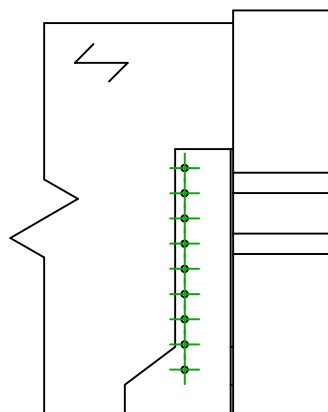
Dřevo na dřevo

Vedlejší nosník na hlavním nosníku

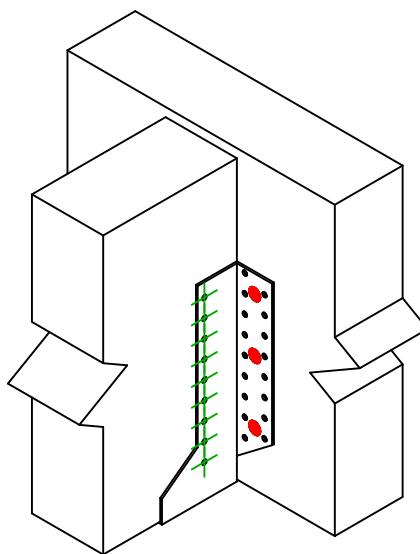
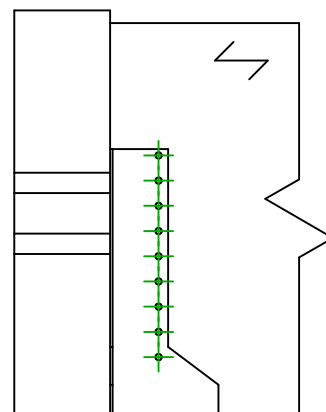
Typ svorníku

=

Přípevnění šroubů SSH



$$h = (500 - L) / 2$$

Spojovací  
prostředky  
na hlavním  
nosníku

Symbol

Spojovací prostředky

Spojovací prostředky

Počet



SSH



SSH12.0X60

-

-

6

-

-

Spojovací  
prostředky na  
vedlejší  
nosníku

Symbol

Spojovací prostředky


L &lt; 64mm

L &gt; 64mm

Počet




CNA



CNA4.0X35

CNA4.0X50

CSA



CSA5.0X35

CSA5.0X40

18