

SIMPSON**Strong-Tie**

Plano de fijación



REV

0

REV DATE

26/07/24

DWG NAME

C_SAE250_2D0_NP_JTRS-ES

Referencia

=

SAE250

Fijaciones

=

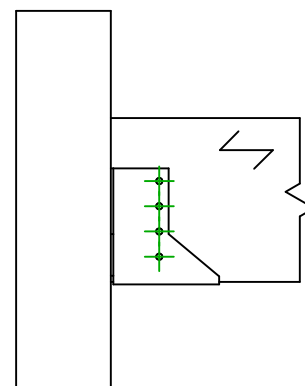
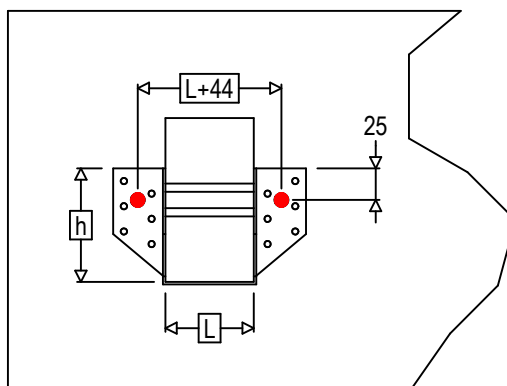
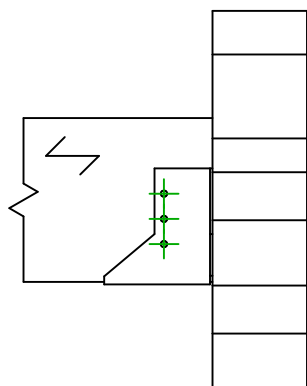
Madera sobre soporte rígido

Viga sobre viga

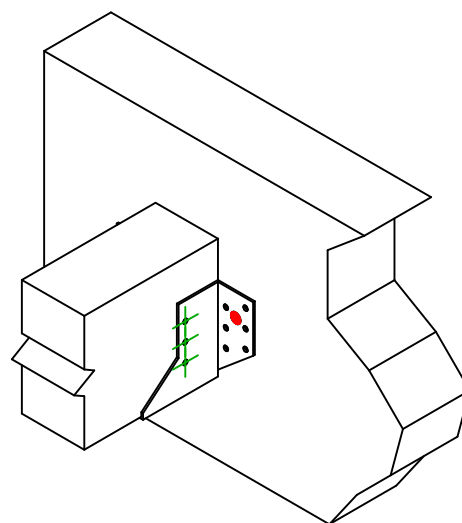
Sistema de fijación

=

Fijación sobre soporte rígido



$$h = (250 - L) / 2$$

Fijaciones
Soporte

Símbolo

Fijaciones

Fijaciones

Ctd



FM753

FM 753 EVO M10X78/5

LMAS

LMASM10

THD

THD08070

2

Fijaciones
Viga
Secundaria

Símbolo

Fijaciones

L < 64mm

L > 64mm

Ctd



CNA

CNA4.0X35

CNA4.0X50

CSA

CSA5.0X35

CSA5.0X40

7