

SIMPSON**Strong-Tie**

Plano de fixação



REV

0

REV DATE

26/07/24

DWG NAME

C_SAE200_2D0_NP_JTRS-PT

Referência

=

SAE200

Fixações

=

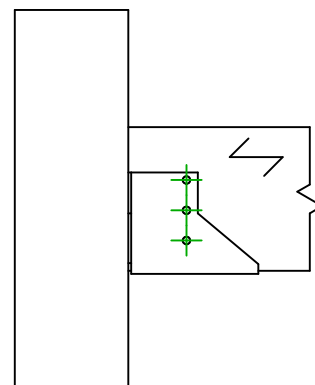
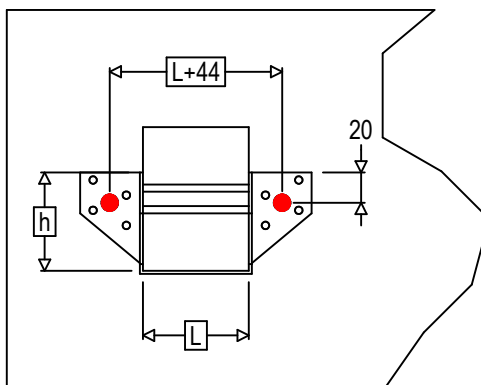
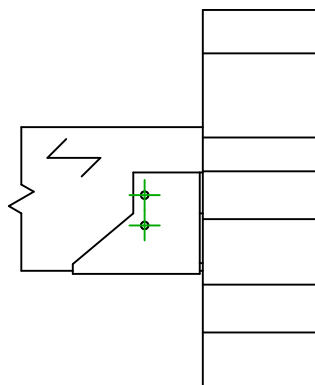
Madeira sobre suporte rígido

Viga sobre viga

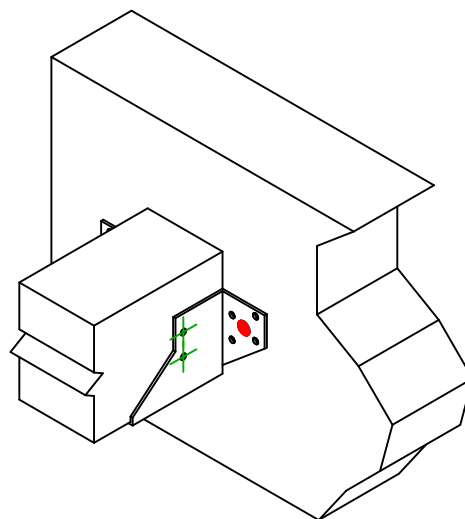
Sistema de fixação

=

Fixação em suporte rígido



$$h = (200 - L) / 2$$



Fixações
elemento
portador

Símbolo

Fixações

Fixações

Qtd



FM753

FM 753 EVO M10X78/5

LMAS

LMASM10

THD

THD08070

2

Fixações
elemento
suportado

Símbolo

Fixações

L < 64mm

L > 64mm

Qtd



CNA

CNA4.0X35

CNA4.0X50

CSA

CSA5.0X35

CSA5.0X40

5