

SIMPSON**Strong-Tie**

Plano de fixação



REV

0

REV DATE

26/07/24

DWG NAME

C_SAE200_2D0_NP_JTP-PT

Referência

=

SAE200

Fixações

=

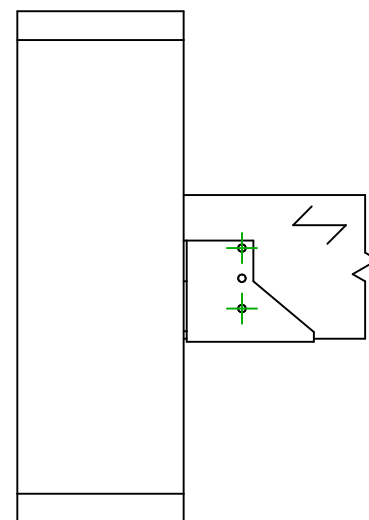
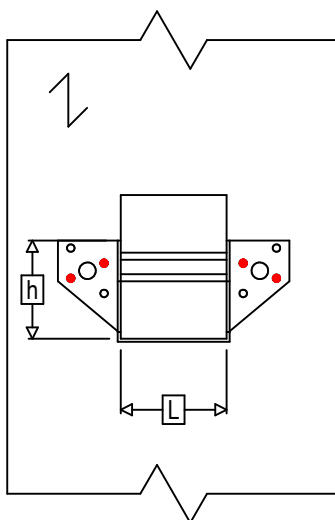
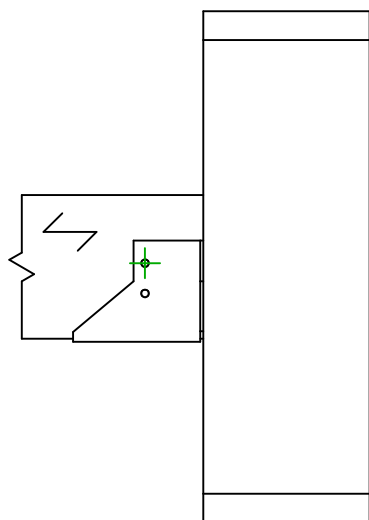
Madeira sobre madeira

Viga sobre poste

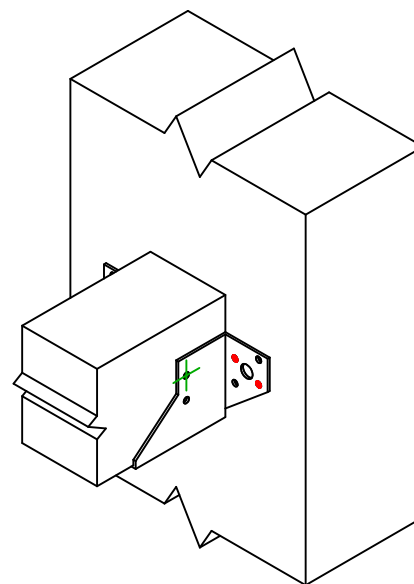
Sistema de fixação

=

Pregagem parcial



$$h = (200 - L) / 2$$



Fixações
elemento
portador

Símbolo



Fixações

CNA

CSA

-

Fixações

CNA4.0X35 / CNA4.0X50

CSA5.0X35 / CSA5.0X40

-

Qtd

4

Fixações
elemento
suportado

Símbolo



Fixações

CNA

CSA

L < 64mm

CNA4.0X35

CSA5.0X35

L > 64mm

CNA4.0X50

CSA5.0X40

Qtd

3