

SIMPSON**Strong-Tie**

Plano de fijación



REV

0

REV DATE

26/07/24

DWG NAME

C_SAE200_2D0_NP_JTP-ES

Referencia

=

SAE200

Fijaciones

=

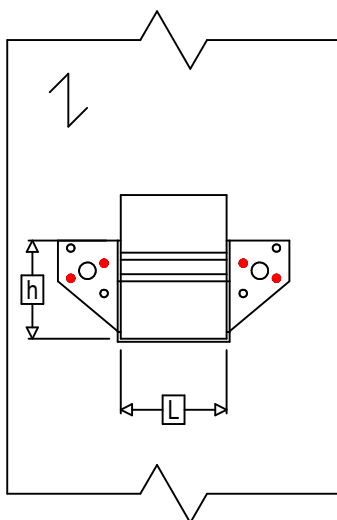
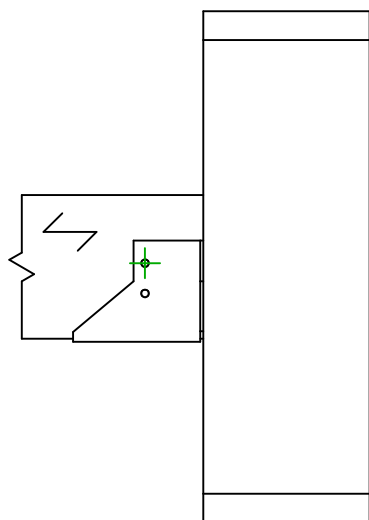
Madera sobre madera

Viga sobre pilar

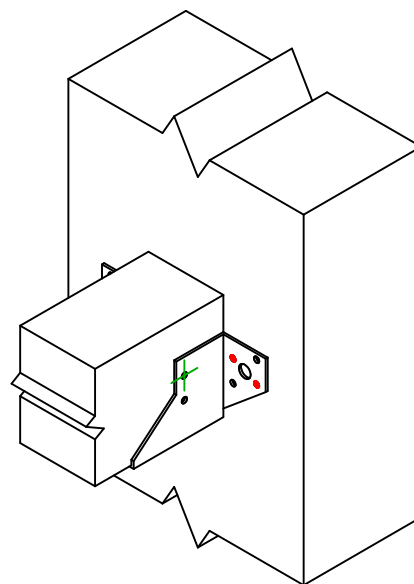
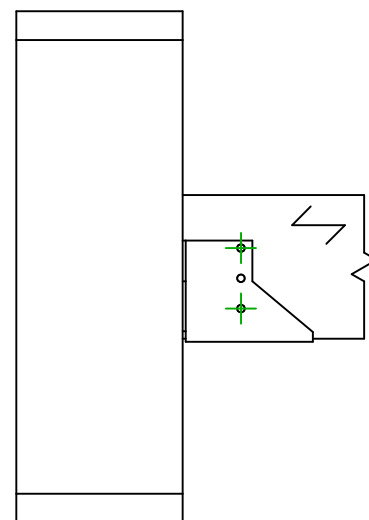
Sistema de fijación

=

Clavado parcial



$$h = (200 - L) / 2$$


**Fijaciones
Soporte**

Símbolo



Fijaciones

CNA

CSA

-

Fijaciones

CNA4.0X35 / CNA4.0X50

CSA5.0X35 / CSA5.0X40

-

Ctd

4

**Fijaciones
Viga
Secundaria**

Símbolo



Fijaciones

CNA

CSA

L < 64mm

CNA4.0X35

CSA5.0X35

L > 64mm

CNA4.0X50

CSA5.0X40

Ctd

3