

SIMPSON**Strong-Tie**

Plano de fijación



REV

0

REV DATE

21/08/24

DWG NAME

C_E9-2.5_2D0_NP_BTb-2-ES

Referencia

=

E9/2.5

Fijaciones

=

Madera sobre madera

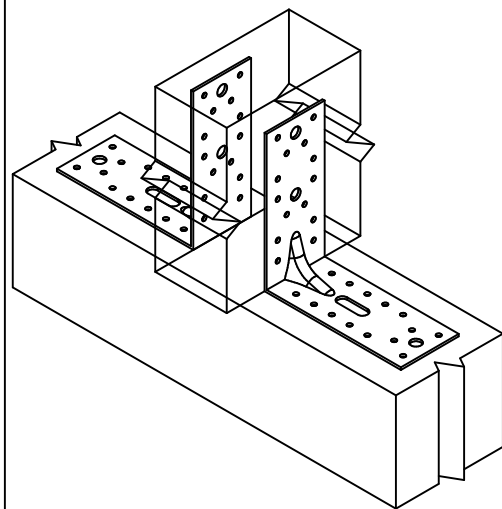
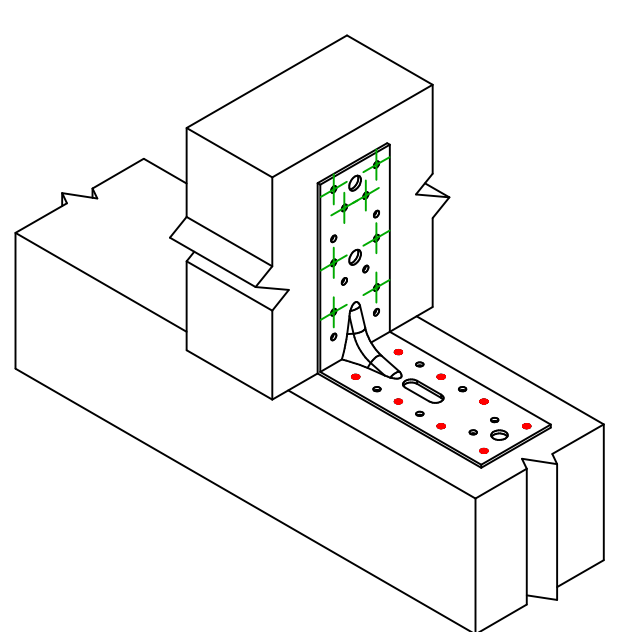
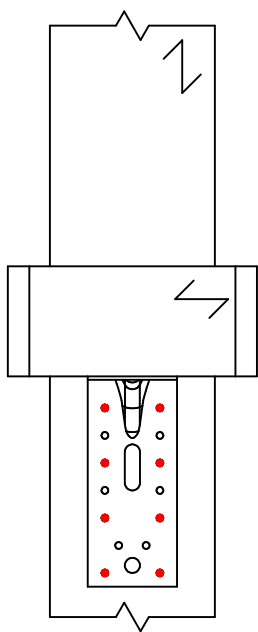
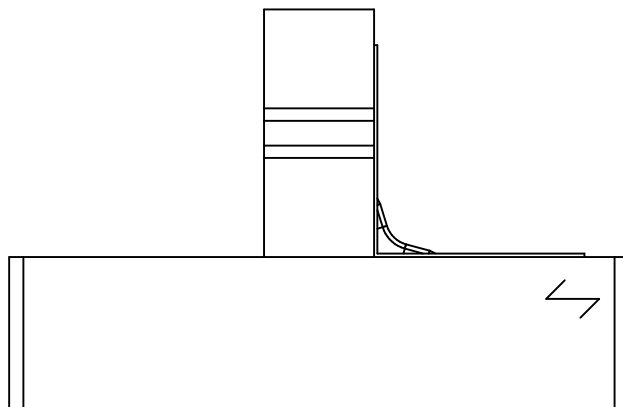
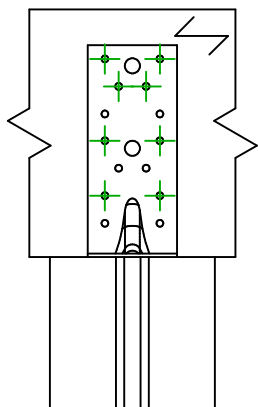
Viga sobre viga

Sistema de fijación

=

Clavado parcial

Plan de fijación N° 2



Instalación para 2
escuadras

Instalación para 1 escuadra

Fijaciones
Soporte

Símbolo

Fijaciones

Referencia

Ctd



CNA

CNA4.0X35/40/50

CSA

CSA5.0X35/40/50

-

-

8

Fijaciones
Viga
Secundaria

Símbolo

Fijaciones

Referencia

Ctd



CNA

CNA4.0X35/40/50

CSA

CSA5.0X35/40/50

8