

SIMPSON

Strong-Tie

Schemat montażu



REV

0

REV DATE

20/08/24

DWG NAME

C_AKR95X3L_2D0_NP_BTR-2-PL

Produkt

=

AKR95X3L

Łączniki

=

Drewno do sztywnej podpory

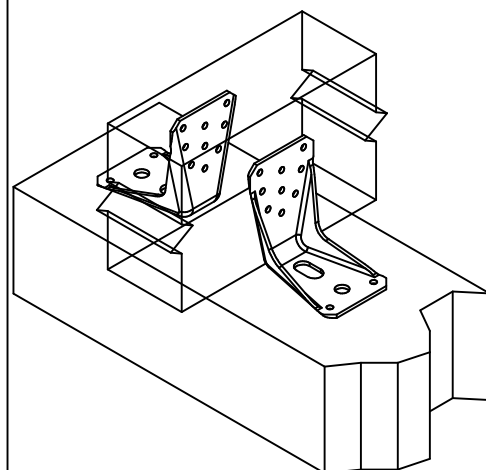
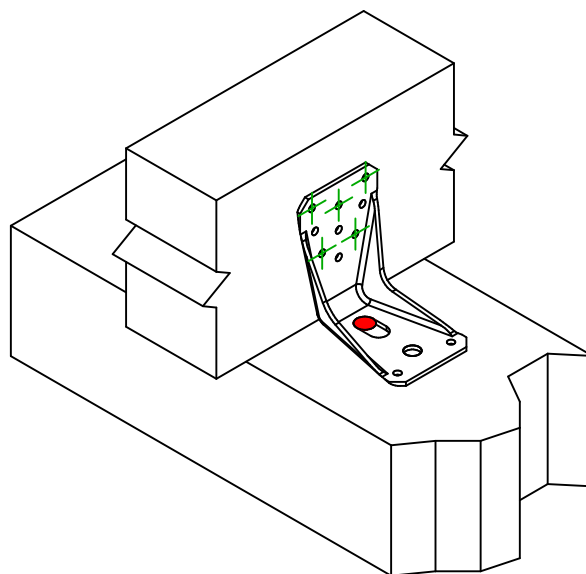
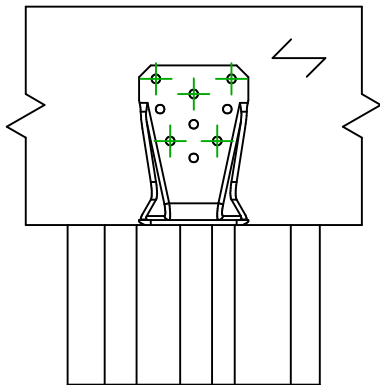
Belka – beton

Typ montażu

=

Częściowe gwoździowanie

Schemat mocowania nr 2



Para kątowników na połączenie

Jeden kątownik na połączenie

	Symbol	Łączniki	Produkt	Szt.
Łączniki belka główna		FM753	FM 753 EVO M12X104/5	1
		LMAS	LMASM12-150/35	
		THD	THD10X80/5	
	Symbol	Łączniki	Produkt	Szt.
Łączniki belka drugorzędna		CNA	CNA4.0X35/40/50/60	5
		CSA	CSA5.0X35/40/50	