

SIMPSON

Strong-Tie

Plano de fixação



REV

0

REV DATE

19/08/24

DWG NAME

C_ABR255_2D0_NP_CTR-3-PT

Referência

=

ABR255

Fixações

=

Madeira sobre suporte rígido

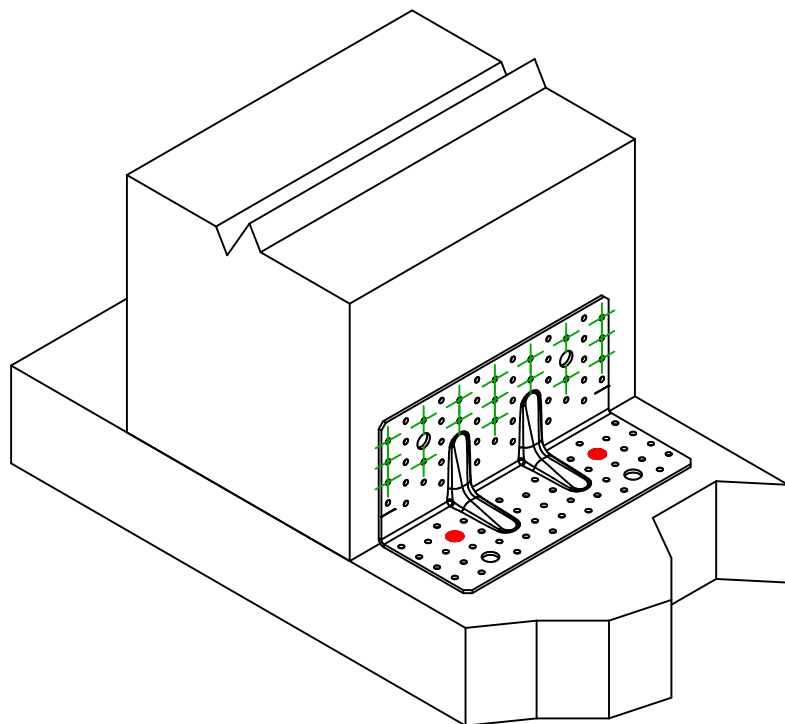
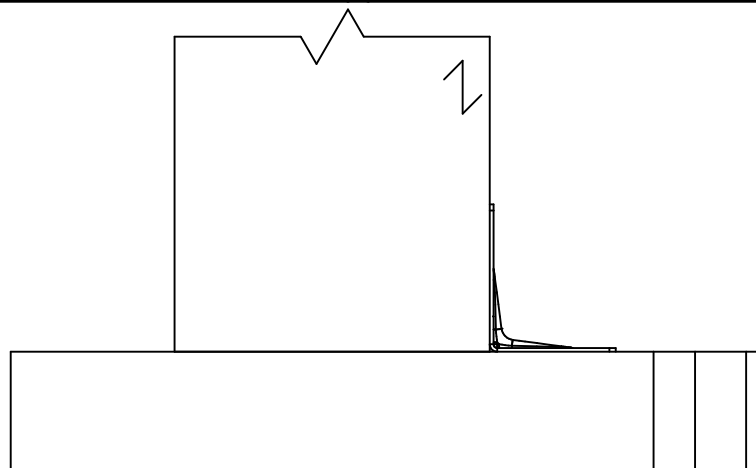

Poste sobre suporte rígido

Sistema de fixação

=

Pregagem parcial

Plano de fixação N° 3



Fixações
elemento
portador

Símbolo

Fixações

Referência

Qtd



FM753

FM 753 EVO M12X104/5

LMAS

LMASM12-150/35

THD

THD10X80/5

2

Fixações
elemento
suportado

Símbolo

Fixações

Referência

Qtd



CNA

CNA4.0X40/50/60

CSA

CSA5.0X40/50

17