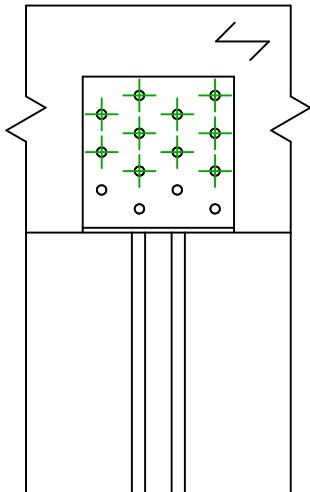
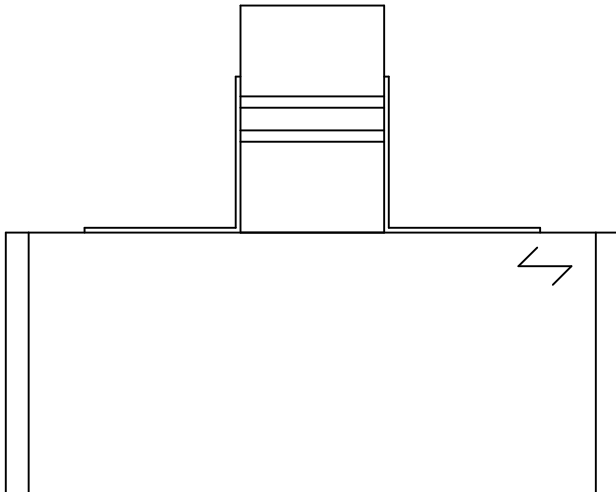
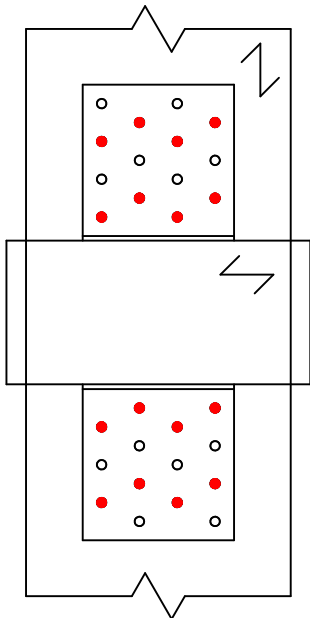
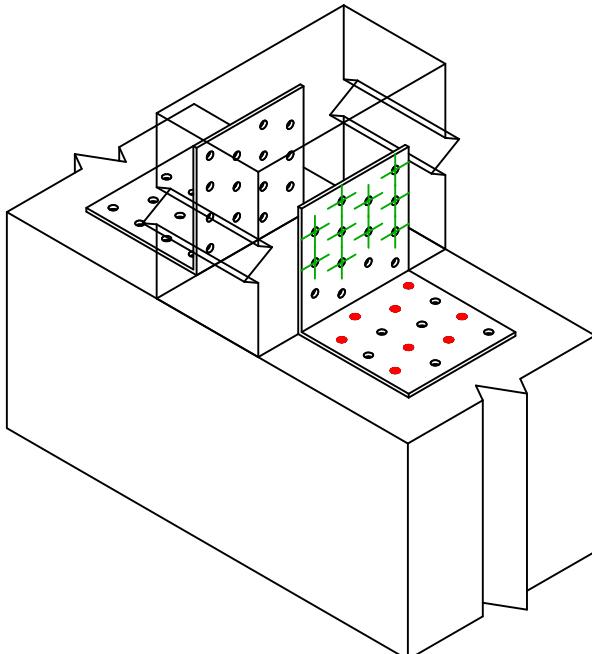












<div><div>SIMPSON</div><div>Strong-Tie</div></div>		<div>Rozdělení hřebíků</div>		<div><div><div>≠</div><div>REV</div><div>0</div></div><div><div>REV DATE</div><div>21/08/24</div></div><div><div>DWG NAME</div><div>C_ES11-80_2D0_NP_BTb-CZ</div></div></div>	
Označení výrobku =		ES11/80			
Spojovací prostředky =		Dřevo na dřevo	Vedlejší nosník na hlavním nosníku		
Typ svorníku =		Dílčí hřebování	Upevňovací plán č. 1		
<div><div></div><div></div><div></div><div></div></div>					
Spojovací prostředky na hlavním nosníku	Symbol	Spojovací prostředky	Označení výrobku		Počet
		CNA  	CNA4.0X35/40/50/60		8 x 2
		CSA  	CSA5.0X35/40/50		
		-	-		
Spojovací prostředky na vedlejším nosníku	Symbol	Spojovací prostředky	Označení výrobku		Počet
		CNA  	CNA4.0X35/40/50/60		10 x 2
		CSA  	CSA5.0X35/40/50		