

SIMPSON**Strong-Tie**

Schema chiodatura



REV

0

REV DATE

21/08/24

DWG NAME

C_ES10-160_2D0_NP_BTb-IT

Codici

=

ES10/160

Mezzo di giunzione

=

Legno a legno

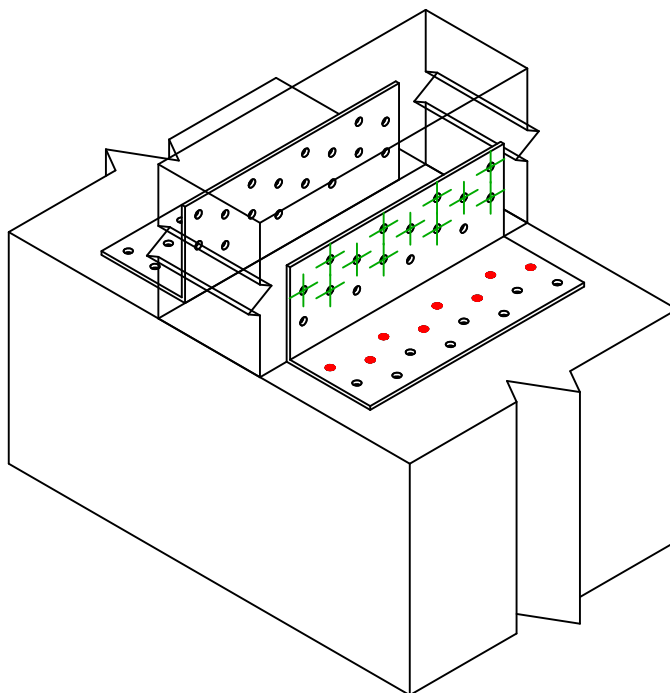
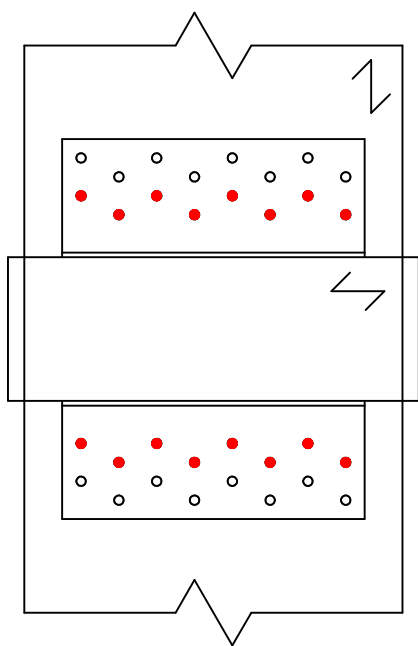
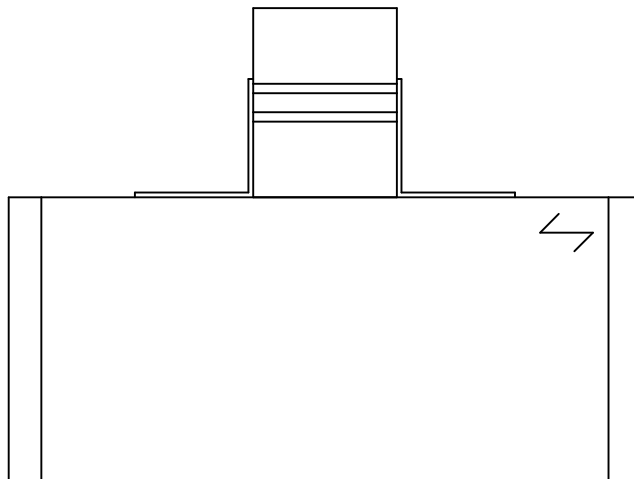
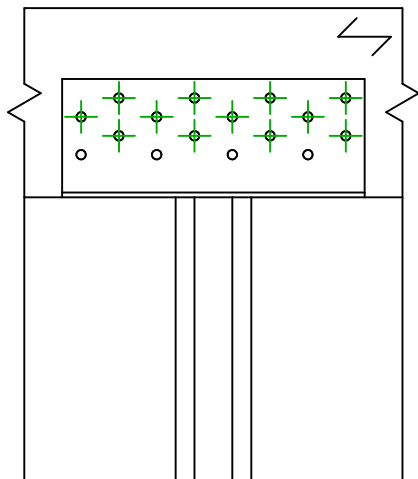
Travetto a trave

Tipo di fissaggio

=

Chiodatura parziale

Schema chiodatura n. 1



	Simbolo	Mezzo di giunzione	Codici	Q.tà
Fissaggio supporto		CNA	CNA4.0X35/40/50/60	8 x 2
		CSA	CSA5.0X35/40/50	
		-	-	
	Simbolo	Mezzo di giunzione	Codici	Q.tà
Fissaggio travetto		CNA	CNA4.0X35/40/50/60	12 x 2
		CSA	CSA5.0X35/40/50	