

**SIMPSON****Strong-Tie**

# Udsømningsmønster



REV

0

REV DATE

21/08/24

DWG NAME

C\_ES10-160\_2D0\_NP\_BTb-DK

Art. Nr.

=

ES10/160

Fastgørelsesmidler

=

Træ til træ

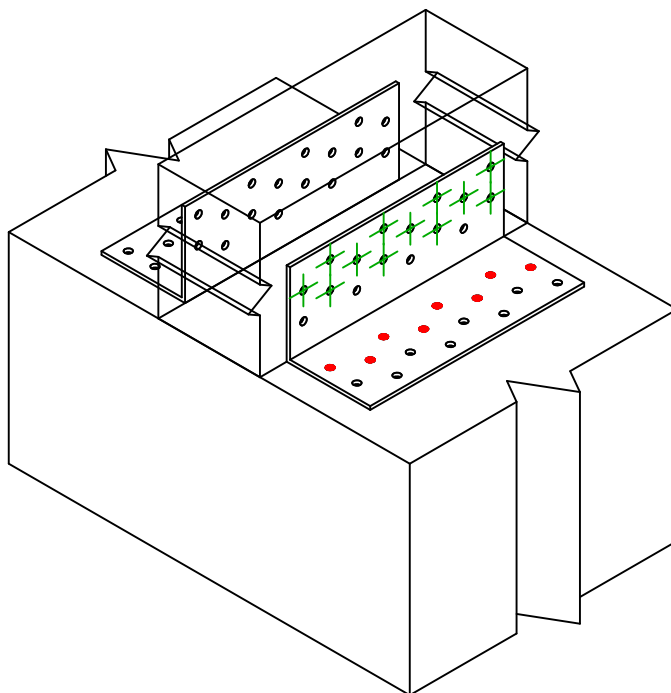
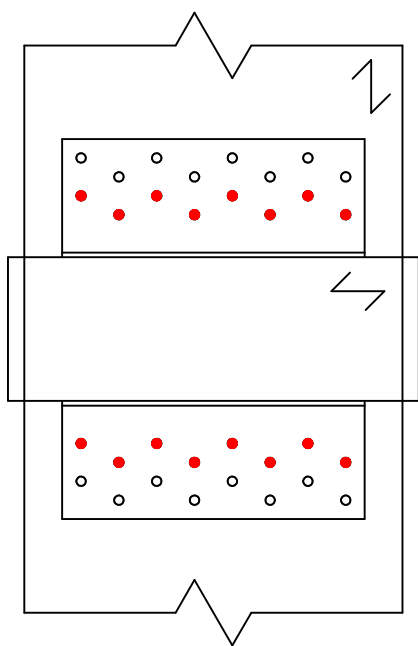
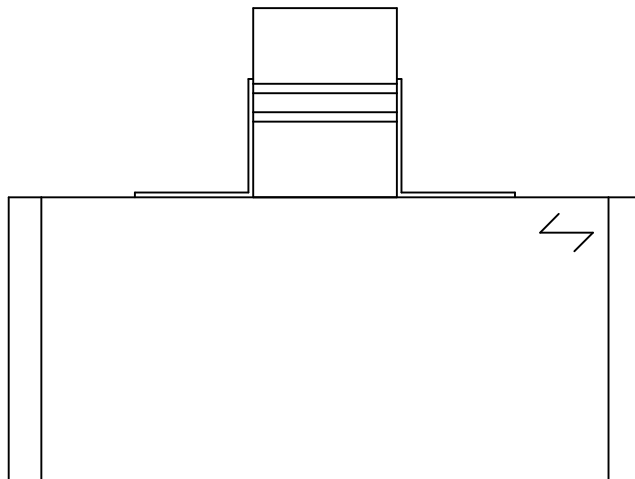
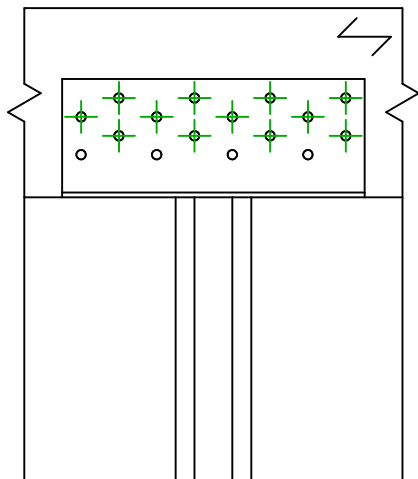
Bjælke til bjælke

Type af fastgørelse

=

Delvis udsømning

Udsømnings mønster nr. 1

Fastgørelsesmidler  
i hovedbjælke

Symbol

Fastgørelsesmidler

Art. Nr.

Antal



CNA

CNA4.0X35/40/50/60

CSA

CSA5.0X35/40/50

-

-

8 x 2

Fastgørelsesmidler  
i sekundær bjælke

Symbol

Fastgørelsesmidler

Art. Nr.

Antal



CNA

CNA4.0X35/40/50/60

CSA

CSA5.0X35/40/50

12 x 2