

SIMPSON**Strong-Tie**

Plano de fijación



REV

0

REV DATE

21/08/24

DWG NAME

C_ES11-100_2D0_NP_BTb-ES

Referencia

=

ES11/100

Fijaciones

=

Madera sobre madera

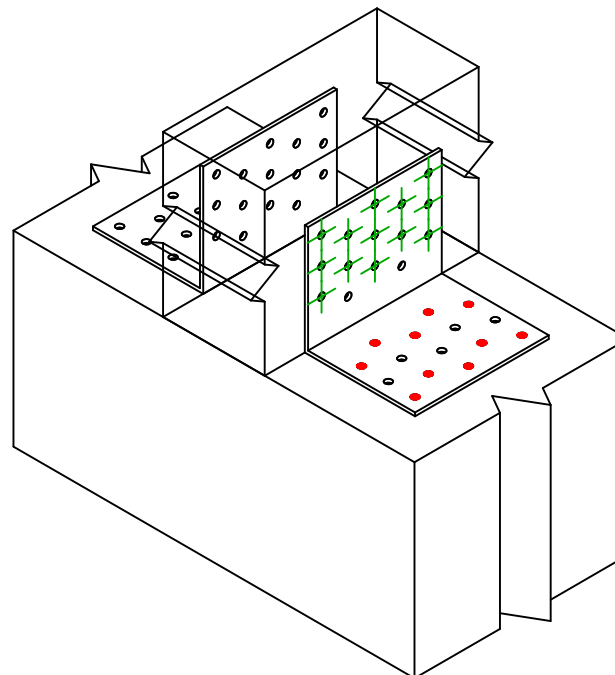
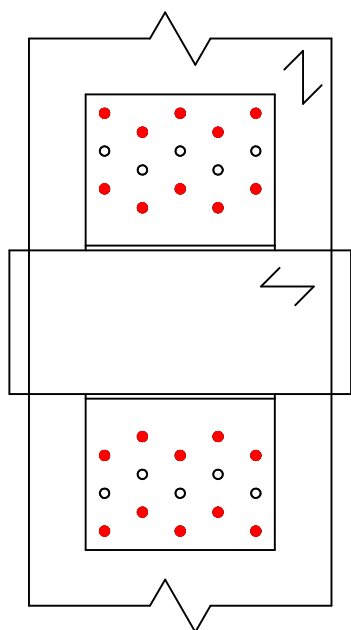
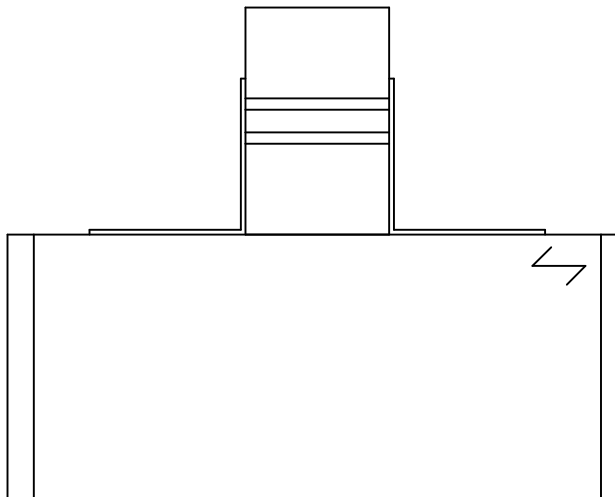
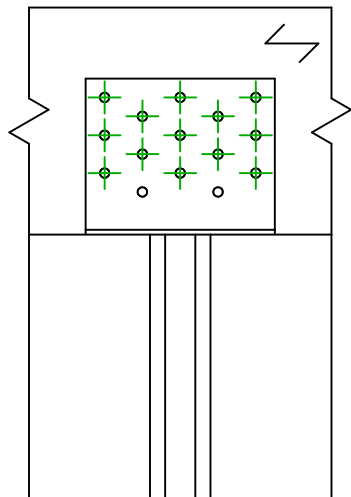
Viga sobre viga

Sistema de fijación

=

Clavado parcial

Plan de fijación N° 1

Fijaciones
Soporte

Símbolo



Fijaciones

CNA

CSA

-

Referencia

CNA4.0X35/40/50/60

CSA5.0X35/40/50

-

Ctd

10 x 2

Fijaciones
Viga
Secundaria

Símbolo



Fijaciones

CNA

CSA

Referencia

CNA4.0X35/40/50/60

CSA5.0X35/40/50

Ctd

13 x 2