

SIMPSON**Strong-Tie**

Schema chiodatura



REV

0

REV DATE

21/08/24

DWG NAME

C_E6-2.5_2D0_NP_CTR-5-IT

Codici

=

E6/2.5

Mezzo di giunzione

=

Legno a calcestruzzo

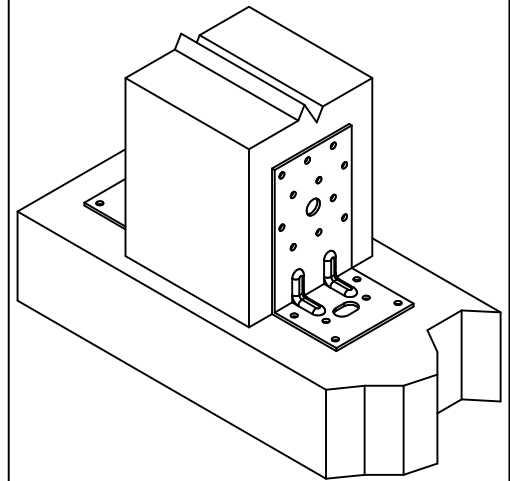
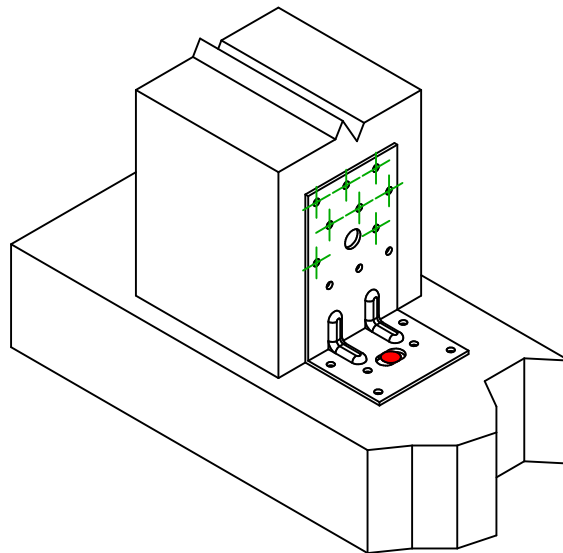
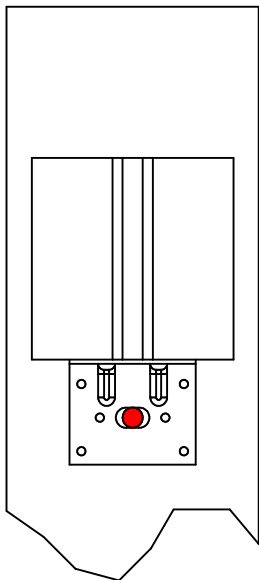
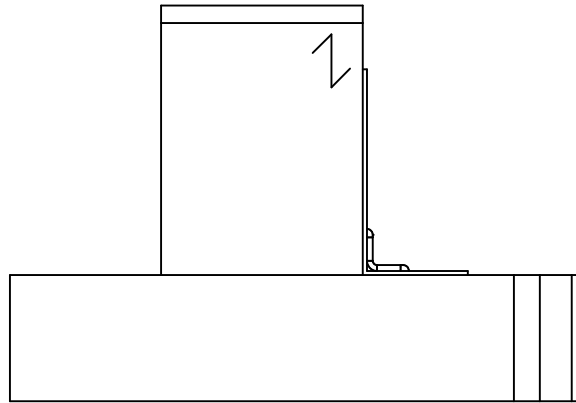
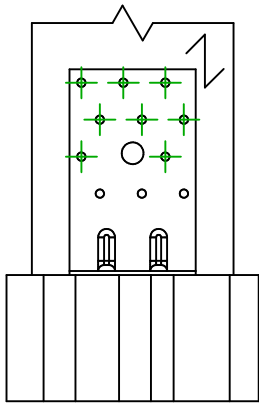
Pilastro a calcestruzzo

Tipo di fissaggio

=

Chiodatura parziale

Schema chiodatura n. 5



Installazione con due
angolari

Installazione con un angolare

Fissaggio
supporto

Simbolo



Mezzo di giunzione

FM753

LMAS

THD

Codici

FM 753 EVO M10X78/5

LMASM10-120/25

THD8X70/5

Q.tà

1

Fissaggio
travetto

Simbolo



Mezzo di giunzione

CNA

CSA

Codici

CNA4.0X35/40/50/60

CSA5.0X35/40/50

Q.tà

8