

**SIMPSON****Strong-Tie**

# Plano de fijación



REV

0

REV DATE

21/08/24

DWG NAME

C\_E5-1.5-11.22-11\_2D0\_NP\_CTR-7-ES

Referencia

=

E5/1.5/11.22/11

Fijaciones

=

Madera sobre soporte rígido

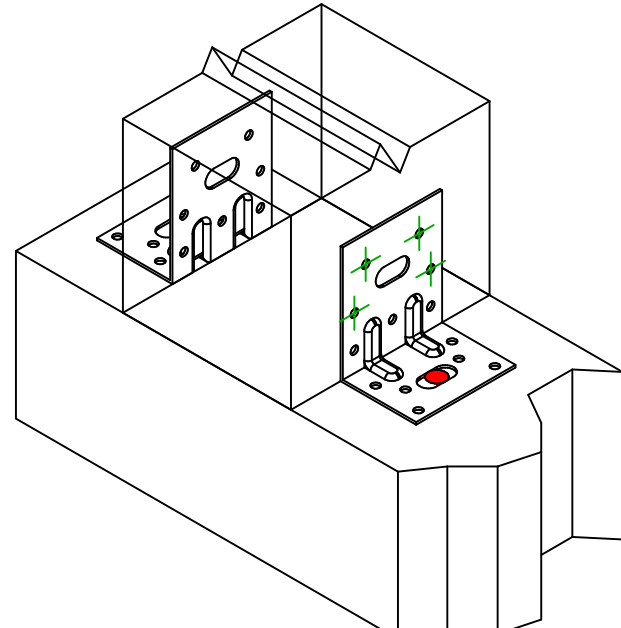
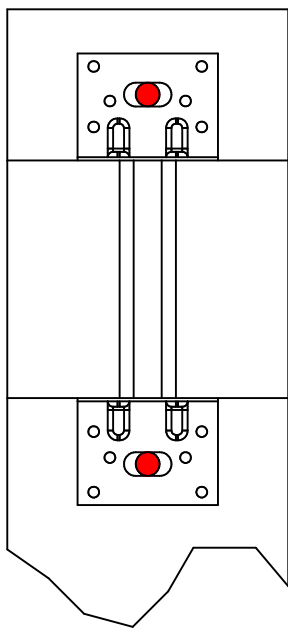
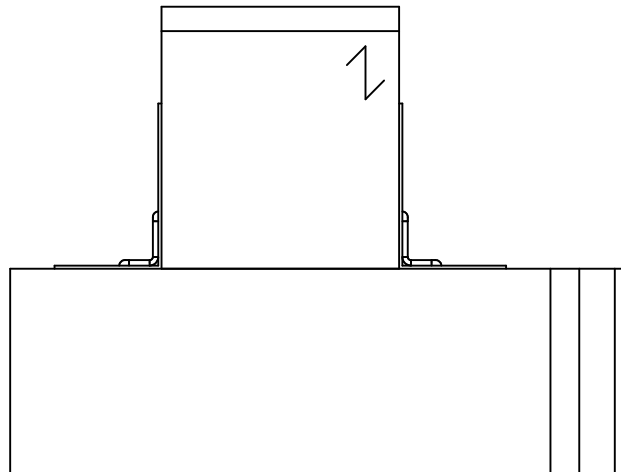
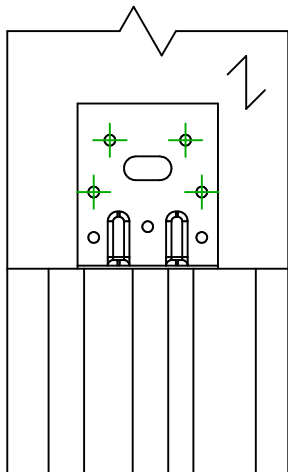
Pilar sobre soporte rígido

Sistema de fijación

=

Clavado parcial

Plan de fijación N° 7

Fijaciones  
Soporte

Símbolo



Fijaciones

FM753 

FM 753 EVO M10X78/5

LMAS 

LMASM10-120/25

THD 

THD8X70/5

Ctd

1 x 2

Fijaciones  
Viga  
Secundaria

Símbolo



Fijaciones

CNA 

CNA4.0X35

CSA 

CSA5.0X35

Ctd

4 x 2