

SIMPSON**Strong-Tie**

Plano de fixação



REV

0

REV DATE

21/08/24

DWG NAME

C_E19-3_2D0_NP_BTR-4-PT

Referência

=

E19/3

Fixações

=

Madeira sobre suporte rígido

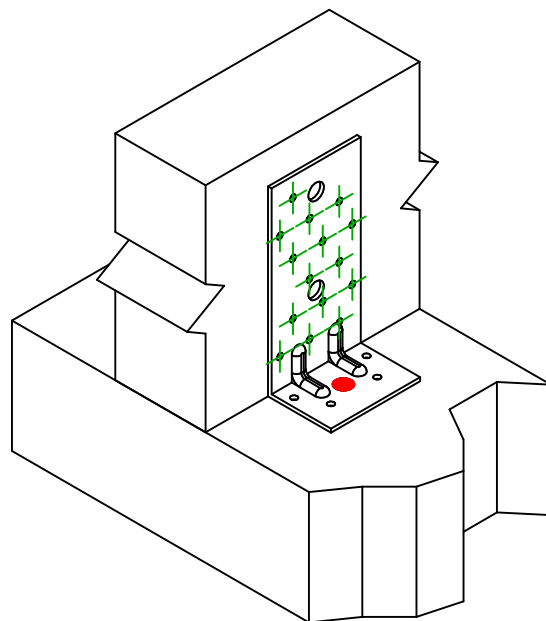
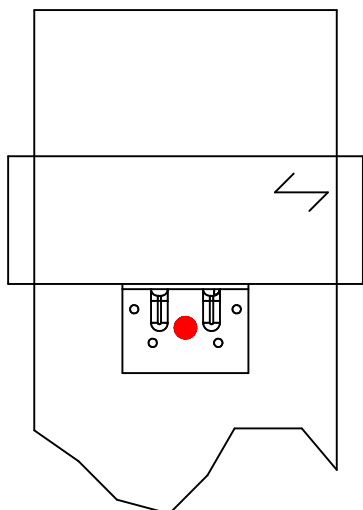
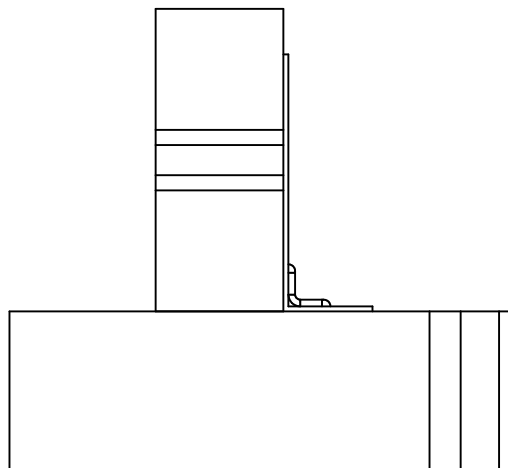
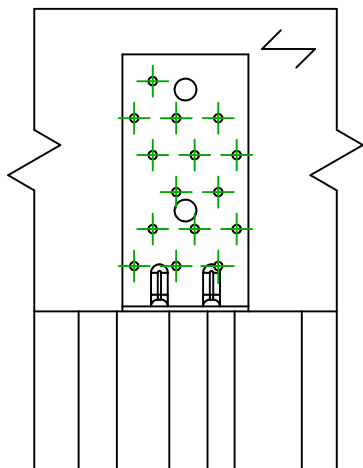
Madeira sobre suporte rígido

Sistema de fixação

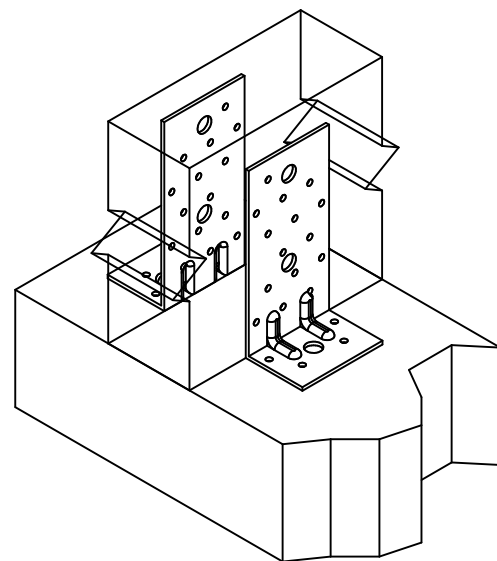
=

Pregagem total

Plano de fixação N° 4



Instalação para 1 esquadro

Instalação para 2
esquadrosFixações
elemento
portador

Símbolo

Fixações

Referência

Qtd



FM753

FM 753 EVO M12X104/5

LMAS

LMASM12-150/35

THD

THD10X80/5

1

Fixações
elemento
suportado

Símbolo

Fixações

Referência

Qtd



CNA

CNA4.0X35/40/50/60

CSA

CSA5.0X35/40/50

15