

SIMPSON**Strong-Tie**

Schemat montażu



REV

0

REV DATE

24/10/25

DWG NAME

C_PP80G_2D0_NP_PTRS-PL

Produkt

=

PPB80G

Łączniki

=

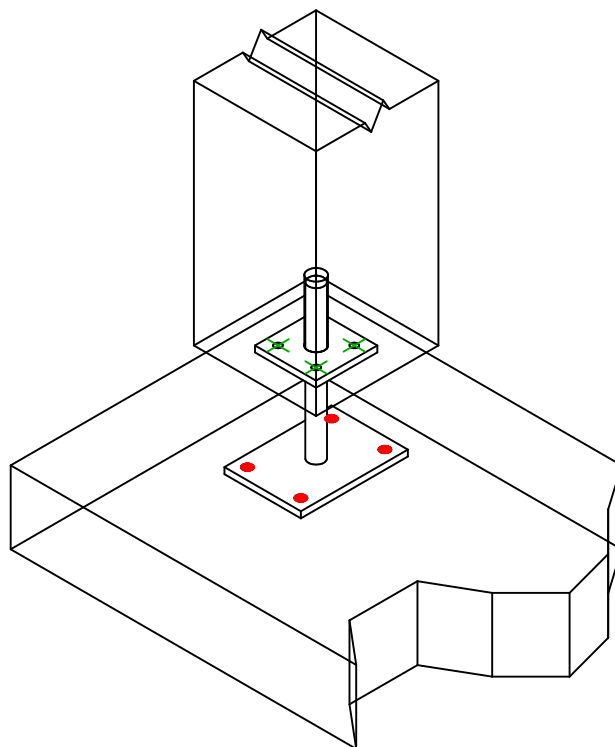
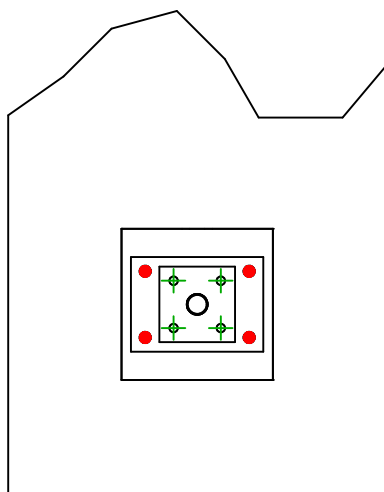
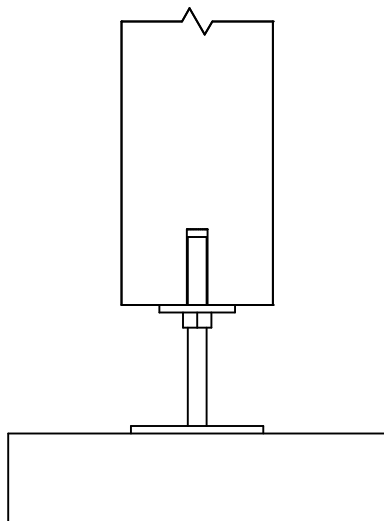
Drewno do sztywnej podpory

Słup – beton

Typ montażu

=

-

Łączniki
belka główna

Symbol



Łączniki

FM



Produkt

FM-753 3DG M10X75/5

Szt.

4

-

-

-

-

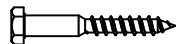
Łączniki
belka
drugorzędna

Symbol



Łączniki

LAG




Produkt

LAG8X50

Szt.

4

SSH



SSH8X50