

SIMPSON**Strong-Tie**

Schema chiodatura



REV

0

REV DATE

26/07/24

DWG NAME

C_SAIL300_2D0_NP_JTB-FN-IT

Codici

=

SAIL300

Mezzo di giunzione

=

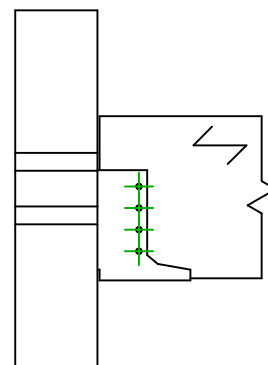
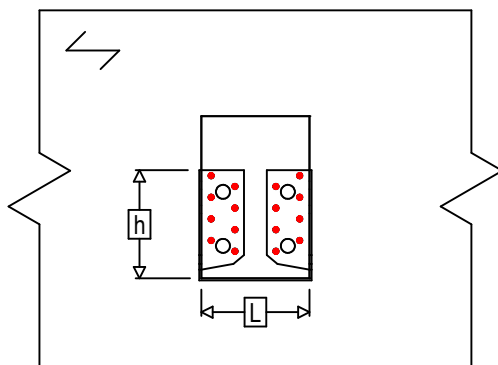
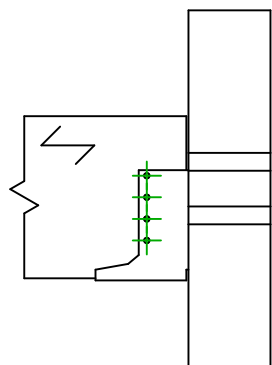
Legno a legno

Travetto a trave

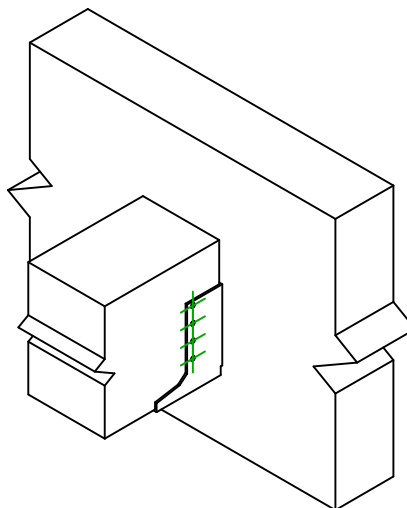
Tipo di fissaggio

=

Chiodatura completa



$$h = (300 - L) / 2$$

Fissaggio
supporto

Simbolo



Mezzo di giunzione

CNA

CSA

-

Mezzo di giunzione

CNA4.0X35 / CNA4.0X50

CSA5.0X35 / CSA5.0X40

-

Q.tà

16

Fissaggio
travetto

Simbolo



Mezzo di giunzione

CNA

CSA

L < 64mm

L > 64mm

CNA4.0X35

CNA4.0X50

CSA5.0X35

CSA5.0X40

Q.tà

8