

SIMPSON**Strong-Tie**

Schema chiodatura



REV

0

REV DATE

21/08/24

DWG NAME

C_E20-3_2D0_NP_CTR-6-IT

Codici

=

E20/3

Mezzo di giunzione

=

Legno a calcestruzzo

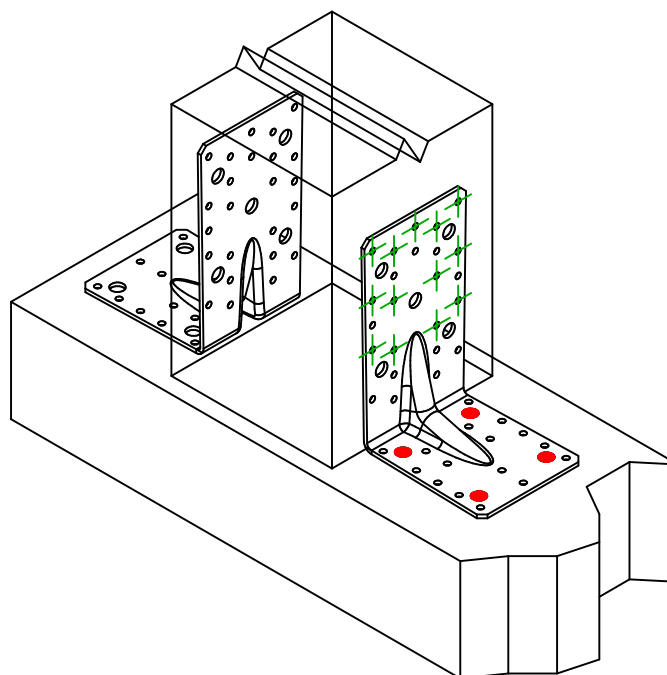
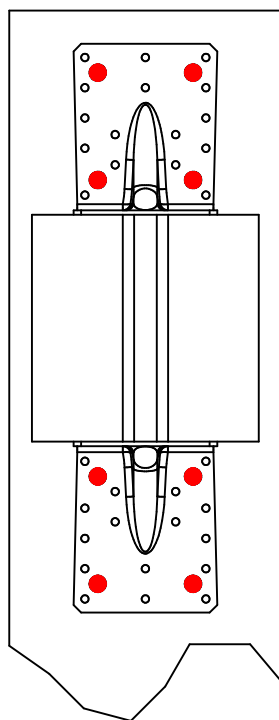
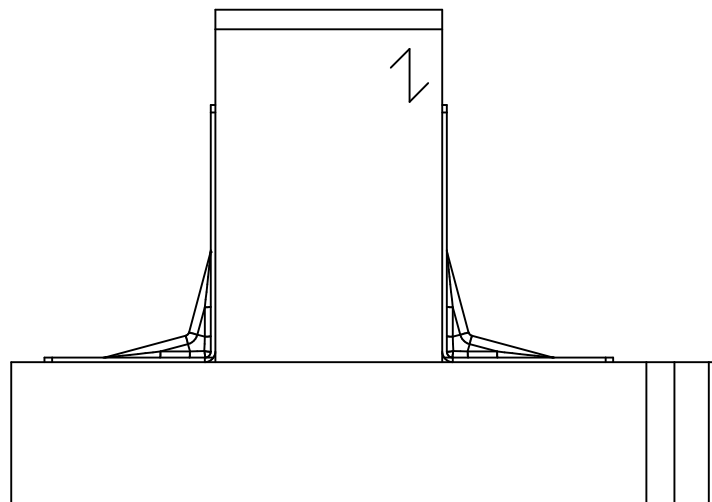
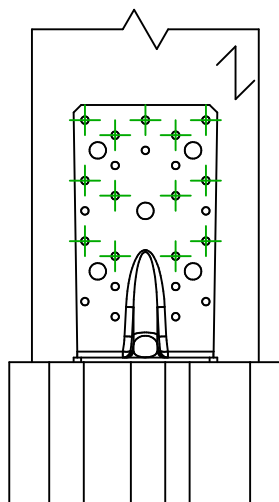
Pilastro a calcestruzzo

Tipo di fissaggio

=

Chiodatura parziale

Schema chiodatura n. 6



Fissaggio supporto	Simbolo	Mezzo di giunzione	Codici	Q.tà
		FM753	FM 753 EVO M10X78/5	4 x 2
		LMAS	LMASM10-120/25	
		THD	THD8X70/5	
Fissaggio travetto	Simbolo	Mezzo di giunzione	Codici	Q.tà
		CNA	CNA4.0X35/40/50	13 x 2
		CSA	CSA5.0X35/40/50	