

SIMPSON**Strong-Tie**

Plano de fijación



REV

0

REV DATE

21/08/24

DWG NAME

C_E20-3_2D0_NP_CTR-6-ES

Referencia

=

E20/3

Fijaciones

=

Madera sobre soporte rígido

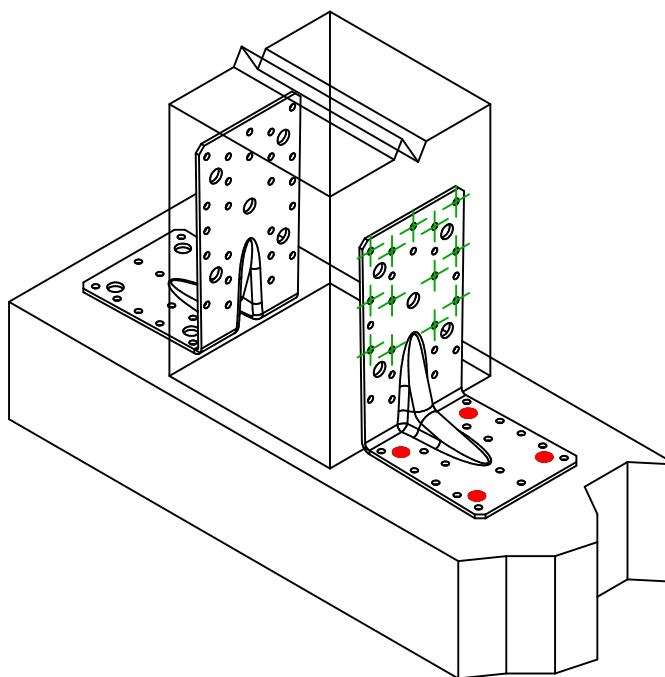
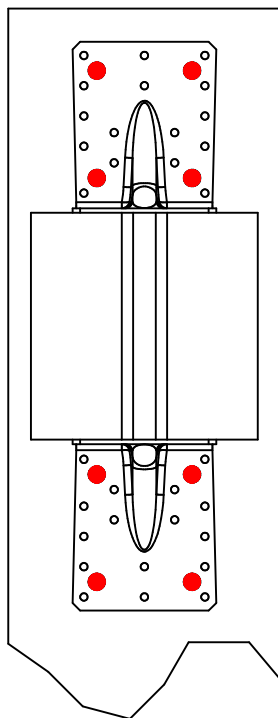
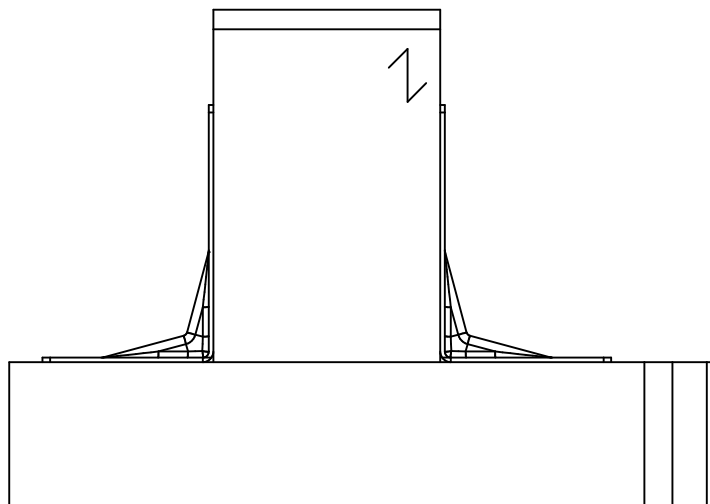
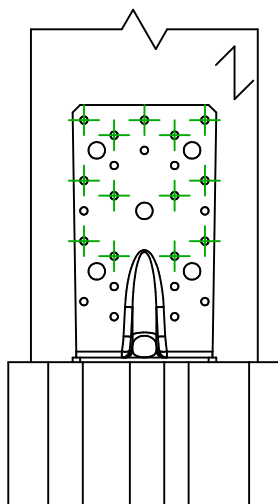
Pilar sobre soporte rígido

Sistema de fijación

=

Clavado parcial

Plan de fijación N° 6

Fijaciones
Soporte

Símbolo

Fijaciones

Referencia

Ctd



FM753

FM 753 EVO M10X78/5

LMAS

LMASM10-120/25

THD

THD8X70/5

4 x 2

Fijaciones
Viga
Secundaria

Símbolo

Fijaciones

Referencia

Ctd



CNA

CNA4.0X35/40/50

CSA

CSA5.0X35/40/50

13 x 2