

**SIMPSON****Strong-Tie**

# Plano de fijación



REV

0

REV DATE

09/08/24

DWG NAME

C\_ABR100\_2D0\_NP\_CLTTORIGID-7-ES

Referencia

=

ABR100

Fijaciones

=

Madera sobre soporte rígido

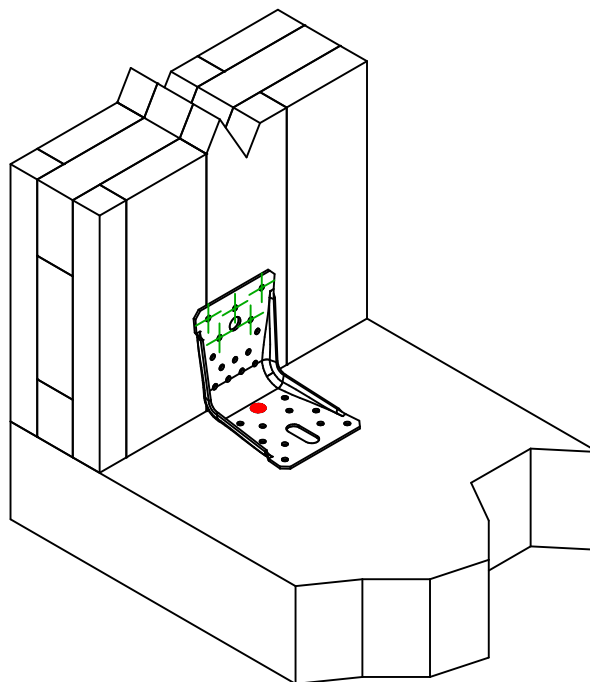
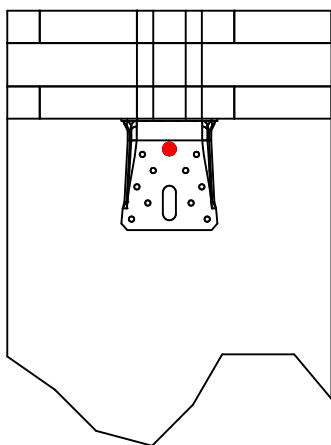
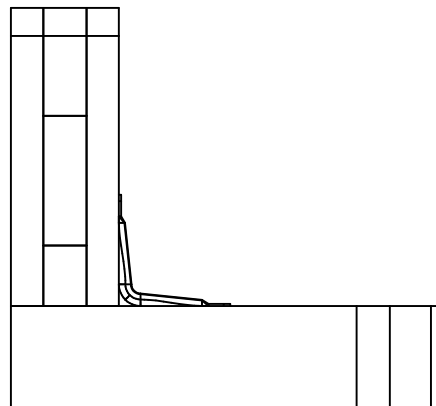
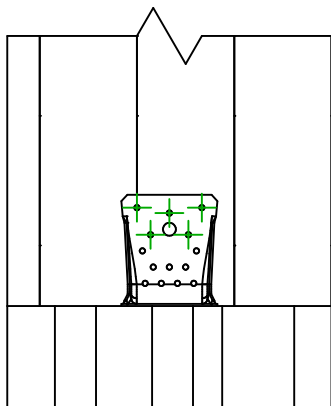
CLT sobre soporte rígido

Sistema de fijación

=

Clavado parcial

Plan de fijación N° 7

Fijaciones  
Soporte

Símbolo

Fijaciones

Referencia

Ctd



FM753

FM 753 EVO M10X78/5

LMAS

LMASM10-120/25

THD

THD8X70/5

1

Fijaciones  
Viga  
Secundaria

Símbolo

Fijaciones

Referencia

Ctd



CNA

CNA4.0X35/40/50/60

CSA

CSA5.0X35/40/50

5