

**SIMPSON****Strong-Tie**

# Schemat montażu



REV

0

REV DATE

24/10/25

DWG NAME

C\_PPJBT70PB\_2D0\_NP\_PTRS-PL

Produkt

=

PPJBT70PB

Łączniki

=

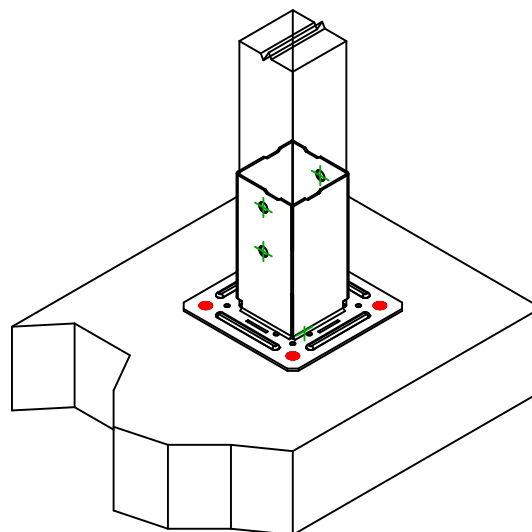
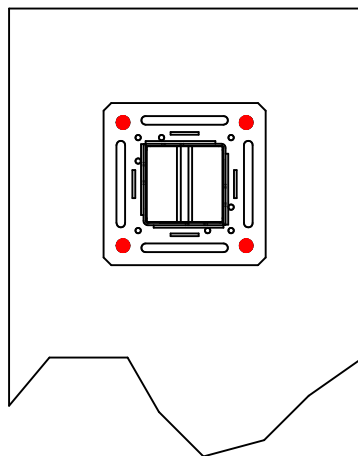
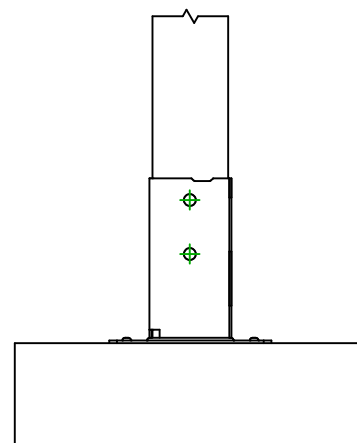
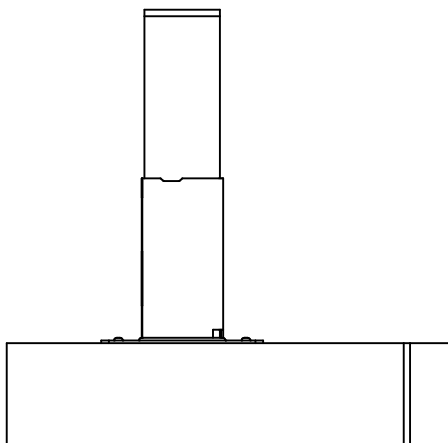
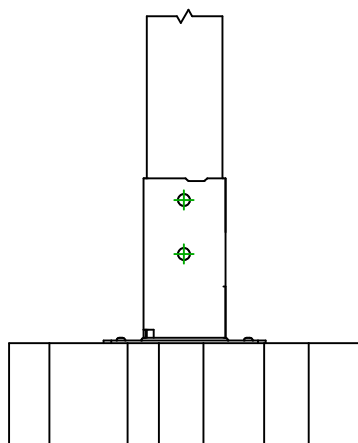
Drewno do sztywnej podpory

Słup – beton

Typ montażu

=

-

Łączniki  
belka główna

Symbol



Łączniki

FM-753

-

-

Produkt

FM-753 3DG M10X75/5

-

-

Szt.

4

Łączniki  
belka  
drugorzędna

Symbol



Łączniki

SSH

LAG

Produkt

SSH10

LAG10

Szt.

4